

Demonstrações Contábeis

EXERCÍCIO 2018



PTI

Parque Tecnológico
Itaipu

SUMÁRIO

1	Contexto operacional	14
2	Apresentação das demonstrações contábeis	14
3	Principais práticas contábeis	14
3.1	Apuração do resultado	14
3.2	Caixa e equivalentes de caixa	15
3.3	Operações ativas e passivas	15
3.4	Imobilizado	15
3.5	Intangível	16
3.6	Provisões para férias e para décimo terceiro salário	16
3.7	Programas e convênios	16
3.8	Patrimônio líquido.....	16
4	Caixas e equivalentes de caixa	16
5	Créditos a receber	17
5.1	Composição dos Créditos a Receber de Longo Prazo	18
6	Outros créditos a receber	18
7	Despesas antecipadas	19
8	Estoques	19
9	Imobilizado	19
9.1	Composição do ativo imobilizado	19
9.2	Movimentação do ativo imobilizado.....	21
10	Intangível	23
10.1	Composição do intangível	23
10.2	Movimentação do intangível	24
11	Fornecedores	25
12	Obrigações sociais e trabalhistas	25
13	Obrigações tributárias	26
14	Outras obrigações	26
15	Receitas diferidas - Convênios e contratos	26
15.1	Recursos de entidades públicas	26
15.2	Contrato de concessão BNDES - Empreendimentos produtivos.....	28
15.3	Contrato Eletrosul - P&D ANEEL.....	28
15.4	CIDERSOP - Consórcio intermunicipal para o desenvolvimento rural sustentável da região oeste do Paraná.....	28

15.5	Município de Santa Terezinha de Itaipu.....	28
15.6	Município de São Pedro do Iguaçu - PR	28
15.7	COPEL	28
15.8	Município de Santa Helena	29
15.9	CIKI 2017 - Fundação Araucária	29
15.10	Exército LASEC II	29
15.11	Living Lab ABDI	29
15.12	Recursos de entidades privadas.....	29
15.13	Recursos da entidade Itaipu Binacional	31
15.14	Consolidação CIH.....	34
15.15	Mestrado em tecnologias.....	34
15.16	Desenvolvimento econômico e social sustentável	34
15.17	Bateria de sódio de célula planar	34
15.18	START.....	34
15.19	Data Center	34
15.20	MOB - I.....	35
15.21	Reforma do antigo refeitório	35
15.22	LASSE IV	35
15.23	Hidrogênio NUPHI	35
15.24	Município Santa Terezinha de Itaipu-PR	35
15.25	Município de São Pedro do Iguaçu-PR	35
15.26	Polo de pesquisa - TIC	36
15.27	CEASB IV	36
15.28	Minicidade de Trânsito.....	36
15.29	Maratona de programação	36
15.30	Módulos fotovoltaicos	36
15.31	Edifício das águas - fase II.....	36
15.32	GT Saúde II.....	37
15.33	COAFASO	37
15.34	Dinter engenharia elétrica	37
15.35	Município de Santa Helena-PR.....	37
15.36	Dinter - Relações internacionais	37
15.37	LATINOWARE 2017.....	37
15.38	Educação financeira	37
15.39	Construção de acesso independente	37
15.40	Fortalecimento da gestão pública.....	37

15.41	Expansão e fortalecimento de plantio direto.....	38
15.42	Governança Municipal	38
15.43	Desenvolvimento territorial sustentável.....	38
15.44	CIDERSOP.....	38
15.45	Celtab II	38
15.46	Laboratório de Computação Avançada - LCA.....	38
15.47	Publicação do Livro Saberes da Manutenção	39
15.48	Micropoluentes II	39
15.49	Educação Ambiental.....	39
15.50	CEAPE2 - FASE II.....	39
15.51	Fomento e Promoção de Grandes Eventos.....	39
15.52	Hidrosfera.....	39
15.53	NIT	39
15.54	Celtab	39
15.55	Micropoluentes	39
15.56	Veículo de Competição	39
15.57	Microgrid	40
15.58	Educação Continuada.....	40
15.59	Programa Binacional	40
15.60	Padrão Internacional para Gestão Sustentável do Território - Life	40
15.61	Implantação Bioenergia	40
16	Repasse Itaipu Binacional.....	40
17	Consórcios	41
18	Bens vinculados a convênios e contratos	42
19	Provisões para contingências	43
20	Patrimônio Social	43
21	Recursos de convênios, doações e repasse Itaipu Binacional	44
22	Serviços prestados e ressarcimentos.....	44
23	Outras receitas e ressarcimentos.....	45
24	Deduções da receita bruta.....	45
25	Custo dos serviços prestados.....	45
26	Despesas com pessoal.....	45
27	Despesas gerais e administrativas	46
28	Despesas de viagens	47
29	Despesas com realização de eventos e propaganda	47
30	Despesas contratação de serviço de terceiros especializados.....	48

31	Despesas de infraestrutura	48
32	Despesas com veículos	49
33	Despesas com bolsas de pesquisa	49
34	Fomento	49
35	Benefício fiscal	50
36	Resultado financeiro líquido	50
37	Seguros.....	50
38	Trabalho voluntário.....	50
39	Gratuidades praticadas.....	51



KPMG Auditores Independentes
The Five East Batel
Rua Nunes Machado, nº 68 - Batel
Caixa Postal 13533 - CEP: 80250-000 - Curitiba/PR - Brasil
Telefone +55 (41) 3304-2500
kpmg.com.br

Relatório dos auditores independentes sobre as demonstrações financeiras

Aos Conselheiros e Diretores da
FUNDAÇÃO PARQUE TECNOLÓGICO DE ITAIPU - FPTI
Foz do Iguaçu - Paraná

Opinião com ressalva

Examinamos as demonstrações contábeis da Fundação Parque Tecnológico Itaipu - FPTI (Entidade), que compreendem o balanço patrimonial em 31 de dezembro de 2018 e as respectivas demonstrações do superávit ou déficit, das mutações do patrimônio líquido e dos fluxos de caixa para o exercício findo nessa data, bem como as correspondentes notas explicativas, compreendendo as políticas contábeis significativas e outras informações elucidativas.

Em nossa opinião, exceto pelos efeitos do assunto descrito na seção a seguir intitulada “Base para opinião com ressalva”, as demonstrações contábeis acima referidas apresentam adequadamente, em todos os aspectos relevantes, a posição patrimonial e financeira da Fundação Parque Tecnológico Itaipu - FPTI em 31 de dezembro de 2018, o desempenho de suas operações e os seus fluxos de caixa para o exercício findo nessa data, de acordo com as práticas contábeis adotadas no Brasil aplicáveis a pequenas e médias empresas.

Base para opinião com ressalva

Conforme nota explicativa 20 às demonstrações contábeis, o registro original do custo atribuído, foi feito pela Entidade no exercício de 2017. De acordo com a ICP 10 - Interpretação sobre aplicação inicial do ativo imobilizado e a propriedade para investimento dos pronunciamentos técnicos CPC 27, 28, 37e 43, a opção para se registrar o custo atribuído foi permitida somente na data de adoção inicial das normas, que ocorreu em 2009, não sendo admissível o reconhecimento em data subsequente. Em 31 de dezembro de 2018 a Entidade efetuou a baixa do custo atribuído do ativo imobilizado (“*deemed cost*”) originado em exercícios anteriores. O referido montante foi baixado integralmente na rubrica de imobilizado e de ajuste de avaliação patrimonial na demonstração das mutações do patrimônio líquido, sem ter sido efetuada a retificação dos valores correspondentes conforme requerido pelo CPC 23 - Políticas Contábeis, Mudança de Estimativa Contábil e Retificação de Erro. Em decorrência desse assunto, o patrimônio líquido do exercício findo em 31 de dezembro de 2017 estava apresentado a maior em R\$ 12.804 mil e o resultado do exercício findo em 31 de dezembro de 2017 apresentado a menor em R\$ 1.922 mil.



Nossa auditoria foi conduzida de acordo com as normas brasileiras e internacionais de auditoria. Nossas responsabilidades, em conformidade com tais normas, estão descritas na seção a seguir intitulada "Responsabilidades do auditor pela auditoria das demonstrações financeiras". Somos independentes em relação à Entidade, de acordo com os princípios éticos relevantes previstos no Código de Ética Profissional do Contador e nas normas profissionais emitidas pelo Conselho Federal de Contabilidade, e cumprimos com as demais responsabilidades éticas de acordo com essas normas. Acreditamos que a evidência de auditoria obtida é suficiente e apropriada para fundamentar nossa opinião com ressalva.

Outros assuntos

Os balanços patrimoniais, em 31 de dezembro de 2017 e as do resultado, do resultado abrangente, das mutações do patrimônio líquido e dos fluxos de caixa e respectivas notas explicativas para o exercício findo nessa data, apresentados como valores correspondentes nas demonstrações financeiras do exercício corrente, foram anteriormente auditados por outros auditores independentes, que emitiram relatório datado em 5 de abril de 2018, sem modificação.

Responsabilidades da administração e da governança pelas demonstrações financeiras

A administração é responsável pela elaboração e adequada apresentação das demonstrações financeiras de acordo com as práticas contábeis adotadas no Brasil e pelos controles internos que ela determinou como necessários para permitir a elaboração de demonstrações financeiras livres de distorção relevante, independentemente se causada por fraude ou erro.

Na elaboração das demonstrações financeiras, a administração é responsável pela avaliação da capacidade de a Entidade continuar operando, divulgando, quando aplicável, os assuntos relacionados com a sua continuidade operacional e o uso dessa base contábil na elaboração das demonstrações financeiras, a não ser que a administração pretenda liquidar a Entidade ou cessar suas operações, ou não tenha nenhuma alternativa realista para evitar o encerramento das operações.

Os responsáveis pela governança da Entidade são aqueles com responsabilidade pela supervisão do processo de elaboração das demonstrações financeiras.

Responsabilidades do auditor pela auditoria das demonstrações financeiras

Nossos objetivos são obter segurança razoável de que as demonstrações financeiras, tomadas em conjunto, estão livres de distorção relevante, independentemente se causada por fraude ou erro, e emitir relatório de auditoria contendo nossa opinião. Segurança razoável é um alto nível de segurança, mas não uma garantia de que a auditoria realizada de acordo com as normas brasileiras e internacionais de auditoria sempre detectam as eventuais distorções relevantes existentes. As distorções podem ser decorrentes de fraude ou erro e são consideradas relevantes quando, individualmente ou em conjunto, possam influenciar, dentro de uma perspectiva razoável, as decisões econômicas dos usuários tomadas com base nas referidas demonstrações financeiras.



Como parte da auditoria realizada de acordo com as normas brasileiras e internacionais de auditoria, exercemos julgamento profissional e mantemos ceticismo profissional ao longo da auditoria. Além disso:

- Identificamos e avaliamos os riscos de distorção relevante nas demonstrações financeiras, independentemente se causada por fraude ou erro, planejamos e executamos procedimentos de auditoria em resposta a tais riscos, bem como obtemos evidência de auditoria apropriada e suficiente para fundamentar nossa opinião. O risco de não detecção de distorção relevante resultante de fraude é maior do que o proveniente de erro, já que a fraude pode envolver o ato de burlar os controles internos, conluio, falsificação, omissão ou representações falsas intencionais.
- Obtemos entendimento dos controles internos relevantes para a auditoria para planejarmos procedimentos de auditoria apropriados às circunstâncias, mas, não, com o objetivo de expressarmos opinião sobre a eficácia dos controles internos da Entidade.
- Avaliamos a adequação das políticas contábeis utilizadas e a razoabilidade das estimativas contábeis e respectivas divulgações feitas pela administração.
- Concluímos sobre a adequação do uso, pela administração, da base contábil de continuidade operacional e, com base nas evidências de auditoria obtidas, se existe incerteza relevante em relação a eventos ou condições que possam levantar dúvida significativa em relação à capacidade de continuidade operacional da Entidade. Se concluirmos que existe incerteza relevante, devemos chamar atenção em nosso relatório de auditoria para as respectivas divulgações nas demonstrações financeiras ou incluir modificação em nossa opinião, se as divulgações forem inadequadas. Nossas conclusões estão fundamentadas nas evidências de auditoria obtidas até a data de nosso relatório. Todavia, eventos ou condições futuras podem levar a Entidade a não mais se manter em continuidade operacional.
- Avaliamos a apresentação geral, a estrutura e o conteúdo das demonstrações financeiras, inclusive as divulgações e se as demonstrações financeiras representam as correspondentes transações e os eventos de maneira compatível com o objetivo de apresentação adequada.

Comunicamo-nos com a administração e com os responsáveis pela governança a respeito, entre outros aspectos, do alcance planejado, da época da auditoria e das constatações significativas de auditoria, inclusive as eventuais deficiências significativas nos controles internos que identificamos durante nossos trabalhos.

Curitiba, 29 de março de 2019

KPMG Auditores Independentes
CRC PR-007945/F-7



João Alberto Dias Panceri
Contador CRC PR-048555/O-2



Balanco Patrimonial

em 31 de dezembro de 2018 e 2017, em reais

Ativo		Passivo e patrimônio líquido	
Nota	31.12.2018	Nota	31.12.2018
	167.538.547		137.944.471
Circulante	184.442.802	Circulante	156.208.719
Caixas e Equivalentes de Caixa	155.762.909	Fornecedores	4.697.661
Contas a Receber	5.661.233	Obrigações Sociais e Trabalhistas	7.987.784
Outros Créditos a Receber	4.958.173	Obrigações Tributárias	554.426
Despesas Antecipadas	968.943	Outras Obrigações	306.845
Estoques	187.289		224.041
		Convênios e Contratos	124.397.755
Não circulante	259.663.638	Recursos Entidades Públicas	2.429.398
	178.859.829	Recursos Entidades Privadas	64.902
Realizável a longo prazo	99.503.957	Recursos Itaipu Binacional	36.539.385
Contas a Receber	178.846.821	Recursos Repasse Itaipu Binacional	84.618.036
Depósitos Judiciais	13.008	Consórcios	746.034
		Não circulante	243.417.378
Imobilizados	75.248.998	Bens Vinculados a Conv e Cont	64.527.341
Imobilizado	64.690.643	Contingências	84.500
Imobilizado em Andamento	10.558.355	Convênios a Executar	178.805.537
		Patrimônio líquido	45.840.336
Intangíveis	5.554.811	Patrimônio Social	47.647.605
Intangível	3.890.812	Ajuste de Avaliação Patrimonial	-
Intangível em Andamento	1.663.999	(Déficit) Superávit do Exercício	(1.807.269)
Total do ativo	427.202.185	Total passivo e patrimônio líquido	427.202.185
			375.492.403

As notas explicativas são partes integrantes das Demonstrações Contábeis.

Demonstração do Superávit ou Déficit

Exercícios findos em 31 de dezembro de 2018 e 2017, em reais

	<u>Nota</u>	<u>31.12.2018</u>	<u>31.12.2017</u>
RECEITAS COM RESTRIÇÕES			
Repasse Itaipu Binacional	21	53.843.204	39.795.656
Convênios com Órgãos Públicos	21	3.059.589	2.166.746
Convênios/Contratos Entid. Privadas	21	205.920	216.335
Convênios com Itaipu Binacional	21	26.322.917	20.004.437
Doações Recebidas		-	811
Cessão Diretoria/Conselhos		-	881.616
Receita de Consórcios	17	469.262	500.939
Trabalho Voluntário	38	-	1.263.050
Outras Receitas e Ressarcimentos	23	12.679	210.611
		83.913.571	65.040.202
RECEITAS SEM RESTRIÇÕES			
Receita Prest. Serv/Cursos/Ocupação	22	24.766.439	23.350.531
Doações Recebidas		199.416	14.443
Outras Receitas/Ressarcimentos	23	2.990.399	3.368.472
Trabalho Voluntário	38	3.431.300	533.768
(-) DEDUÇÕES DA RECEITA BRUTA	24	(8.661.273)	(6.846.946)
		22.726.280	20.420.267
TOTAL DAS RECEITAS LIQUIDAS		106.639.852	85.460.469
(-) Custos Sobre Serviços - Sem Restrições	25	(7.666.105)	(12.537.329)
		(7.666.105)	(12.537.329)
DESPESAS COM RESTRIÇÕES			
Despesas com Pessoal	26	(41.377.505)	(32.153.635)
Trabalho Voluntário	26	-	(1.263.050)
Despesas Gerais e Administrativas	27	(18.052.077)	(16.148.306)
Despesas de Viagens	28	(4.929.784)	(2.470.992)
Eventos e Propagandas	29	(2.324.660)	(55.218)
Serviços de Terceiros	30	(6.800.614)	(3.759.484)
Despesas de Infraestrutura	31	(3.848.611)	(4.448.384)
Despesas com Veículos	32	(900.775)	(826.120)
Despesas com Bolsas de Pesquisa	33	(1.706.720)	(1.595.426)
Despesas com Fomento	34	(3.209.068)	(15.500)
Despesas com Consórcio	17	(469.262)	(490.896)
		(83.619.076)	(63.227.012)
DESPESAS SEM RESTRIÇÕES			
Despesas com Pessoal	26	(6.065.777)	(2.312.621)
Trabalho Voluntário	38	(3.431.300)	(533.768)
Despesas Gerais e Administrativas	27	(5.612.307)	(5.098.370)
Despesas de Viagens	28	(669.824)	(492.376)
Eventos e Propagandas	29	(482.831)	(24.950)
Serviços de Terceiros	30	(650.128)	(666.916)
Despesas de Infraestrutura	31	(200.842)	(400.997)
Despesas com Veículos	32	-	(32.176)
Despesas com Bolsas de Pesquisa	33	(343.212)	(509.482)
Despesas com Fomento	34	(1.496.468)	(1.474.223)
Repasse Fundo Iguação		(414.225)	-
		(19.366.914)	(11.545.878)
RESULTADO FINANCEIRO COM RESTRIÇÃO			
Receitas Financeiras		8.878	17.039
Despesas Financeiras		(14.643)	(5.541)

Demonstração do Superávit ou Déficit

Exercícios findos em 31 de dezembro de 2018 e 2017, em reais

	<u>Nota</u>	<u>31.12.2018</u>	<u>31.12.2017</u>
SEM RESTRIÇÃO		(5.765)	11.498
Receitas Financeiras		1.751.337	2.495.594
Despesas Financeiras		(193.209)	(6.514)
		1.558.128	2.489.080
		1.552.362	2.500.578
RESULTADO COM IMOBILIZADOS COM RESTRIÇÃO			
Baixa de Imobilizado		(281.641)	-
Perda por Desvalorização		-	(1.814.590)
Perda por Desvalorização - Consórcio		-	(10.098)
		(281.641)	(1.824.688)
SEM RESTRIÇÃO			
Imobilizado Doação recebida		-	5.448.813
Resultado de Venda de Imobilizado		-	57.464
Baixa de Imobilizado		933.070	(544.256)
Bens em substituição Garantia		1.183	25.208
Perda por Desvalorização		-	(1.100.409)
Doação de imobilizado		-	(1.222.311)
		934.254	2.664.509
		652.613	839.822
		(110.859.949)	(87.322.274)
(DÉFICIT) SUPERÁVIT DO EXERCÍCIO		(1.807.269)	1.490.649

As notas explicativas são partes integrantes das Demonstrações Contábeis.

Demonstração das mutações do patrimônio líquido
Exercícios findos em 31 de dezembro de 2018 e 2017, em reais

	Patrimônio Social	Ajuste de Avaliação Patrimonial	(Déficit) Superávit do Exercício	Patrimônio Líquido
Em 1 de janeiro de 2017	44.534.888	-	1.183.335	45.718.222
Transferência para o Patrimônio Social Superávit do exercício	1.183.335	-	(1.183.335)	-
Ajuste de Avaliação Patrimonial	-	14.727.002	1.490.649	1.490.649
Baixa por Depreciação no Exercício de Ajuste de Avaliação Patrimonial	-	(1.922.777)	1.922.777	-
Em 31 de dezembro de 2017	45.718.222	12.804.225	3.413.427	61.935.874
Transferência para o Patrimônio Social	3.413.427	-	(3.413.427)	-
Déficit do Exercício	-	-	(1.807.269)	(1.807.269)
Ajuste de Avaliação Patrimonial	-	(12.804.225)	-	(12.804.225)
Transferência por Baixas/Depreciação no Período	(1.484.044)	-	-	(1.484.044)
Em 31 de dezembro de 2018	47.647.605	-	(1.807.269)	45.840.336

As notas explicativas são partes integrantes das Demonstrações Contábeis.

Demonstração dos fluxos de caixa

Exercícios findos em 31 de dezembro de 2018 e 2017, em reais

	31.12.2018	31.12.2017
FLUXOS DE CAIXA DAS ATIVIDADES OPERACIONAIS		
(Déficit) Superávit do Exercício	(1.807.269)	1.490.649
Ajustes do Resultado do Exercício	14.583.351	13.440.625
Depreciação e Amortização	14.050.704	14.301.973
Provisão com Perdas para Créditos de Liquidação Duvidosa	227.078	-
Resultado de Imobilizado	305.569	(839.822)
Estorno de Despesas com Material Laboratório	-	(21.527)
(Déficit) Superávit do Exercício Ajustado	12.776.082	14.931.274
VARIAÇÕES EM ATIVOS E PASSIVOS OPERACIONAIS		
	(14.330.456)	38.639.329
Contas a Receber	(80.162.717)	(102.683.777)
Fomento Pago a Terceiros	782.335	(1.118.977)
Despesas Antecipadas	(750.036)	4.555
Depósitos Judiciais	4	500
Estoques	(18.705)	(62.826)
Outros Ativos	(3.028.573)	(649.591)
Fornecedores	1.455.316	1.382.866
Obrigações Sociais e Trabalhistas	3.330.832	958.552
Obrigações Tributárias	308.568	23.586
Receitas Diferidas - Convênios	55.996.007	137.689.922
Bens Vinculados aos Convênios	7.696.209	3.286.107
Contingências	(22.500)	(293.000)
Outras Obrigações	82.804	101.413
DISPONIBILIDADES LÍQUIDAS - ATIVIDADES OPERACIONAIS	(1.554.374)	53.570.603
FLUXOS DE CAIXA DAS ATIVIDADES DE INVESTIMENTOS		
Aplicações no Imobilizado	(736.367)	(1.385.783)
Aplicações no Imobilizado com Recursos de Subvenções	(16.037.419)	(16.094.822)
Aplicações no Intangível	(2.170.837)	(999.444)
DISPONIBILIDADES LÍQUIDAS - ATIVIDADES DE INVESTIMENTOS	(18.944.623)	(18.480.049)
FLUXO DE CAIXA NO EXERCÍCIO	(20.498.997)	35.090.554
VARIAÇÃO NO SALDO DE CAIXA E EQUIVALENTES DE CAIXA		
	(20.498.997)	35.090.554
Disponibilidades no Início do Período	176.261.906	141.171.351
Disponibilidades no Final do Período	155.762.909	176.261.906

As notas explicativas são partes integrantes das Demonstrações Contábeis.

1 Contexto operacional

A Fundação Parque Tecnológico Itaipu - Brasil (Fundação PTI-BR), instituída pela Itaipu Binacional, entidade criada pelo artigo III do Tratado firmado entre a República Federativa do Brasil e a República do Paraguai, em 26 de abril de 1973, mediante escritura pública lavrada no 1º Tabelionato de Notas e Protesto de Títulos, Comarca de Foz do Iguaçu, Paraná, em 23 de dezembro de 2005, é pessoa jurídica de direito privado, sem fins lucrativos, exercendo as suas atividades com autonomia jurídica, administrativa e financeira.

A Fundação PTI-BR tem sede e foro em Foz do Iguaçu, Estado do Paraná, nas instalações do Parque Tecnológico Itaipu - BR (PTI-BR), podendo estabelecer escritórios ou sucursais em qualquer parte do território nacional e estrangeiro.

A Fundação PTI-BR tem por objeto manter e operar o Parque Tecnológico Itaipu - BR, contribuindo para o desenvolvimento regional, de forma sustentada, por meio de atividades que propiciem o desenvolvimento institucional, científico, tecnológico e de inovação, a difusão do conhecimento, a capacitação profissional, a geração de empresas, emprego e renda, interagindo, para esses fins, com entidades públicas e privadas, acadêmicas e de pesquisa, de fomento e de produção.

2 Apresentação das demonstrações contábeis

As demonstrações contábeis e as notas explicativas foram elaboradas de acordo com as práticas contábeis adotados no Brasil, tendo como base o Pronunciamento Técnico PME - Contabilidade para Pequenas e Médias Empresas (NBC TG 1000), aprovado pela Resolução CFC nº 1.255/09, bem como, a Resolução CFC Nº 1409/12 para as Entidades sem Finalidade de Lucros (ITG 2002), que estabelece critérios e procedimentos específicos de avaliação, de registros dos componentes e variações patrimoniais e de estruturação das demonstrações contábeis, e as informações mínimas a serem divulgadas em notas explicativas de entidade sem finalidade de lucros.

3 Principais práticas contábeis

As principais práticas contábeis adotadas pela Fundação PTI-BR são:

Apuração do resultado

As receitas e despesas são contabilizadas com observância ao regime de competência.

Os recursos de convênios e custeio são apropriados à receita na proporção de sua realização.

Caixa e equivalentes de caixa

Compreendem os saldos de caixa, bancos, contas movimento e aplicações financeiras de liquidez imediata. Os valores estão segregados por recursos livres de uso da instituição e recursos com restrição, vinculados aos recursos de terceiros, como convênios e/ou projetos em atividades na Fundação PTI-BR.

Operações ativas e passivas

Os ativos e passivos com expectativa de realização dentro dos próximos 12 meses estão classificados como itens circulantes e aqueles com vencimento ou com expectativa de realização superior a 12 meses estão classificados como itens não circulantes e estão registrados pelo valor principal, ajustados quando aplicável, pelos rendimentos, variações monetárias, encargos incorridos e provisões para perdas, adotando-se para apropriação o critério *pro rata* dia.

Imobilizado**(i) Reconhecimento e mensuração**

Itens do imobilizado são mensurados pelo custo histórico de aquisição ou construção, deduzido de depreciação acumulada e quaisquer perdas acumuladas por redução ao valor recuperável (*impairment*).

Quando partes significativas de um item do imobilizado têm diferentes vidas úteis, elas são registradas como itens separados (componentes principais) de imobilizado.

(ii) Depreciação

A depreciação é calculada para amortizar o custo de itens do ativo imobilizado, líquido de seus valores residuais estimados, utilizando o método linear baseado na vida útil estimada dos itens. A depreciação é reconhecida no resultado. Terrenos não são depreciados.

As taxas de depreciação do ativo imobilizado são as seguintes:

Móveis e utensílios	20%
Máquinas e equipamentos	5% a 50%
Veículos	33,33%
Computadores e periféricos	20% a 41,6%
Benfeitorias nas edificações	13,33%
Eletro eletrônico	20%

As benfeitorias e edificações novas são contabilizadas como benfeitorias em imóveis de terceiros em função do contrato de comodato firmado entre a Fundação PTI-BR e a Itaipu Binacional.

Intangível

No intangível estão classificados os bens e direitos incorpóreos destinados à manutenção da Fundação PTI-BR.

Os gastos associados a softwares identificáveis e únicos, controlados pela Fundação PTI-BR e que possibilitem a geração de benefícios econômicos maiores que os custos, são reconhecidos como ativos intangíveis.

Provisões para férias e para décimo terceiro salário

São constituídas em função dos direitos adquiridos até a data das demonstrações, acrescidas dos encargos sociais incidentes até o encerramento do período.

Programas e convênios

O resultado com os programas e os projetos sob a responsabilidade da Fundação PTI-BR é apurado com base no regime de competência, sendo as receitas reconhecidas pela apropriação dos adiantamentos recebidos e as despesas com base na documentação comprobatória dos gastos efetuados no período.

Patrimônio líquido

A Fundação PTI-BR não distribui qualquer parcela de seu patrimônio ou de suas rendas a qualquer título, aplicando seus recursos integralmente no desenvolvimento social do país e nos objetivos institucionais.

4 Caixas e equivalentes de caixa

	<u>31.12.2018</u>	<u>31.12.2017</u>
Caixa - recursos sem restrição	184.683	208.005
Caixa - recursos com restrição	2.866	875
	<u>187.549</u>	<u>208.880</u>
Bancos - recursos sem restrição	115.128	811
Bancos - recursos com restrição	10.328	597.466
	<u>125.456</u>	<u>598.277</u>
Aplicações - recursos sem restrição	26.599.284	34.458.066
Aplicações - recursos com restrição	128.850.619	140.996.683
	<u>155.449.903</u>	<u>175.454.749</u>
	<u>155.762.909</u>	<u>176.261.906</u>

As aplicações financeiras da Fundação são representadas principalmente por aplicações em fundos de renda fixa, remuneradas numa média de 97% a 98% (2017 101% a 102%) da variação do CDI - Taxa de juros certificados de depósito interbancário, com resgates conforme demanda do fluxo de caixa, buscando sempre resgatar depois de decorridos ao menos 30 dias.

Essas aplicações estão demonstradas ao custo, acrescido dos rendimentos auferidos até a data das demonstrações.

5 Créditos a Receber

	31.12.2018	31.12.2017
Circulante		
Convênios a Receber	3.379.753	2.970.919
Clientes Nacionais	1.152	769.278
Voucher a Receber	682.550	519.349
Institucional Itaipu Binacional	581.247	-
Contas a Receber	396.371	11.398
Clientes Nacionais CTI	16	-
Clientes CTI - Passaporte 3 Maravilhas	156.455	108.871
Cartões de Crédito	708.513	701.655
(-) Provisão para Créditos de Liquidação Duvidosa	(244.824)	-
	5.661.233	5.081.470
Não circulante		
Títulos a Receber	41.284	123.183
Contratos de Convênios	178.805.537	99.367.762
	178.846.821	99.490.945
	184.508.054	104.572.415

Convênios a receber é composto por valores a serem repassados pela Itaipu Binacional e outros parceiros públicos e privados referentes a convênios firmados com a Fundação PTI-BR.

Além dos convênios, a Itaipu Binacional repassa anualmente valores para manutenção das operações da Fundação PTI-BR. Este repasse está previsto na Resolução RCA 027/14 do Conselho de Administração da Itaipu Binacional. Os valores relativos ao exercício de 2018 e 2019 foram recebidos de forma antecipada em dezembro de 2017 e foram realizadas aplicações financeiras de onde são resgatados para custear a manutenção e operação da Fundação PTI-BR.

Os valores apresentados nas contas de voucher a receber, duplicatas a receber, cartões de crédito a receber, institucional Itaipu e clientes, são decorrentes de operações do Complexo Turístico (CT).

Não circulante refere-se aos títulos renegociados com as empresas no âmbito administrativo e judicial além do saldo dos contratos de convênios já firmados com execução prevista para longo prazo. Para este valor, foi registrado um passivo de longo prazo que será baixado na medida em que forem executados.

Composição dos Créditos a Receber de Longo Prazo

	31.12.2018	31.12.2017
Associação dos Empregados de Itaipu	14.584	49.583
De Angeli Feiras e Eventos	-	43.300
Acqua LavaCar	26.700	30.300
Contratos de Convênios a Receber	178.805.537	99.367.762
	178.846.821	99.490.945

6 Outros créditos a receber

Referem-se a valores adiantados a funcionários em função do gozo de férias, adiantamentos para viagens, adiantamentos para fornecedores e a convênios, fomentos pagos a terceiros, tributos a recuperar e valores relativos aos consórcios firmados entre a Fundação PTI-BR e parceiros para execução de projetos específicos.

Atualmente a Fundação PTI-BR é parte integrante do Consórcio FPTI-Policonsult, com saldo a ser executado pela Policonsult Associação Politécnica de Consultoria no valor de R\$ 88.779,31 e do Consórcio FPTI-BR-ITAI, firmado com o parceiro, Instituto de Tecnologia Aplicada e Inovação - ITAI. Este, com saldo a ser executado pelo parceiro no valor de R\$ 189.936,72.

Fomentos pagos a terceiros, registra os aportes efetuados pela Fundação PTI-BR em projetos que visam contribuir para o desenvolvimento sustentável, social e técnico-científico regional, além de ampliar a disponibilidade de conhecimentos e capacitar recursos humanos. Os valores investidos permanecem registrados no ativo até que os conveniados realizem a prestação de contas da aplicação dos recursos. Atualmente estão sendo contemplados quatro fomentos: SENAI, SEBRAE, Instituto Polo Internacional Iguassu e ADERE - Associação de Desenvolvimento de Esportes Radicais e Ecologia.

Os valores de Outros Créditos a receber estão distribuídos conforme tabela a seguir:

	31.12.2018	31.12.2017
Créditos de funcionários	244.319	148.029
Adiantamentos a fornecedores	692.868	21.813
Adiantamentos a convênios	2.119.106	207.018
Fomentos pagos a terceiros	990.640	1.772.975
Tributos a recuperar	275	179
Operações vinculadas a consórcios	910.965	561.922
	4.958.173	2.711.935

7 Despesas antecipadas

Referem-se a despesas pagas antecipadamente que serão apropriadas na medida da ocorrência do gasto. Estão distribuídas conforme abaixo:

	31.12.2018	31.12.2017
Prêmios de seguros a apropriar	158.161	124.187
Assinaturas e anuidades a apropriar	416.825	64
Outras despesas a apropriar	227.788	94.657
Alugueis a apropriar	166.169	-
	968.943	218.907

8 Estoques

Estoques referem-se aos materiais de consumo adquiridos para utilização na manutenção e operação do PTI-BR no âmbito da infraestrutura física e administrativa, composto por materiais de escritório, de copa e cozinha e materiais de limpeza.

	31.12.2018	31.12.2017
Almoxarifado	187.289	168.584
	187.289	168.584

9 Imobilizado

O imobilizado é registrado pelo custo de aquisição. A depreciação é calculada pelo método linear, aplicando-se as taxas que levam em conta a vida útil econômica estimada dos bens.

Composição do ativo imobilizado

Descrição	Em 31.12.2017		Em 31.12.2018		
	Líquido	Custo	Impairment	Depreciação Acumulada	Líquido
Bens de Recursos Livres					
Móveis	2.518.852	2.760.470	(102.595)	(2.094.737)	563.137
Eleto Eletrônicos	-	5.925	-	(910)	5.014
Máquinas e Equipamentos	19.382.589	22.713.366	(723.686)	(14.974.972)	7.014.707
Veículos	3.976.300	8.201.761	(8.318)	(6.441.212)	1.752.231
Livros e Periódicos	154.796	-	-	-	-
Computadores e Periféricos	1.729.999	3.636.856	(92.258)	(3.045.193)	499.406
Outros	55.075	60.345	(6.725)	-	53.620
Subtotal	27.817.611	37.378.723	(933.582)	(26.557.025)	9.888.116
Instalações					
Benfeitorias	42.883.810	49.466.417	(2.144)	(9.882.967)	39.581.306
Subtotal	42.883.810	49.466.417	(2.144)	(9.882.967)	39.581.306

Descrição	Em	Em 31.12.2018				
	31.12.2017	Líquido	Custo	Impairment	Depreciação Acumulada	Líquido
Bens de Recursos Restritos						
Móveis	241.966	249.052	(12.867)	(95.075)	141.110	
Eleto Eletrônicos	-	44.160	-	(2.677)	41.483	
Máquinas e Equipamentos	9.197.750	11.774.408	(794.149)	(3.202.233)	7.778.025	
Computadores e Periféricos	585.029	1.113.504	(35.580)	(494.525)	583.399	
Veículos	453.649	766.948	(110.924)	(379.144)	276.879	
Livros e Periódicos	10.392	-	-	-	-	
Subtotal	10.488.786	13.948.072	(953.520)	(4.173.655)	8.820.897	
Bens de Recursos de Terceiros						
Móveis	191.785	227.314	(20.598)	(40.764)	165.952	
Eleto Eletrônicos	-	13.304	-	(1.678)	11.626	
Máquinas e Equipamentos	3.991.300	7.633.875	(572.602)	(1.940.753)	5.120.520	
Veículos	724.874	817.883	(24.562)	(282.365)	510.956	
Livros e Periódicos	851	-	-	-	-	
Computadores e Periféricos	356.703	858.415	(33.428)	(352.205)	472.782	
Subtotal	5.265.512	9.550.789	(651.190)	(2.617.764)	6.281.836	
Bens de Consórcios						
Máquinas e Equipamentos	-	109.183	(3.027)	(18.909)	87.247	
Computadores e Periféricos	-	49.302	(7.071)	(10.989)	31.241	
Subtotal	-	158.484	(10.098)	(29.898)	118.488	
Total	86.455.719	110.502.486	(2.550.535)	(43.261.308)	64.690.643	
Imobilizações em Andamento						
Importações em Andamento	390.844	-	-	-	-	
Construções em Andamento	1.569.464	-	-	-	-	
Imobilizados em Andamento	40.980	-	-	-	-	
Maquinas e Equipamentos	-	3.598.418	-	-	3.598.418	
Instalações	-	6.959.937	-	-	6.959.937	
Subtotal	2.001.288	10.558.355	-	-	10.558.355	
Provisões Bens a Baixar	(1.721.952)	3.403.098	(160.492)	(3.242.606)	(559.395)	
Bens a Baixar	-	(3.403.098)	160.492	3.242.606	559.395	
Subtotal	(1.721.952)	-	-	-	-	
Total	86.735.056	121.060.841	(2.550.535)	(43.261.308)	75.248.998	



Movimentação do ativo imobilizado

Descrição	Em 31.12.2017				Em 31.12.2018			
	Líquido	Aquisições	Doações Recebidas	Baixas	Reversão de Custo Atribuído	Transferências	Depreciação	Líquido em 31.12.2018
Bens de Recursos Livres								
Móveis	2.518.852	12.980	5.248	(967)	(1.283.332)	(473.877)	(215.766,73)	563.137
Eletrônicos	-	1.901	4.024	-	-	-	(910,34)	5.014
Máquinas e Equipamentos	19.382.589	457.862	63.560	(16.252)	(8.171.181)	(2.154.402)	(2.547.468,18)	7.014.707
Veículos	3.976.300	-	40.821	-	(1.550.231)	(123.226)	(591.433,40)	1.752.231
Livros e Periódicos	154.796	-	-	-	-	(154.796)	-	-
Computadores e Periféricos	1.729.999	263.625	29.406	-	(980.437)	(110.912)	(432.275,39)	499.406
Outros	55.075	-	-	-	-	(1.455)	-	53.620
Subtotal	27.817.611	736.367	143.059	(17.219)	(11.985.181)	(3.018.667)	(3.787.854)	9.888.116
Provisões Bens a Baixar	(1.721.952)	-	-	756.751	-	405.419	387	(559.395)
Bens a Baixar	-	-	-	(342.402)	(819.044)	1.720.841	-	559.395
Subtotal	(1.721.952)	-	-	414.349	(819.044)	2.126.260	387	-
Total	26.095.659	736.367	143.059	397.130	(12.804.225) *	(892.407)	(3.787.467)	9.888.116
Instalações								
Benefitorias	42.883.810	2.032.810	5.133	-	(508)	450.815	(5.790.754,77)	39.581.306
Subtotal	42.883.810	2.032.810	5.133	-	(508)	450.815	(5.790.755)	39.581.306
Bens de Recursos Restritos								
Móveis	241.966	1.600	-	(24.443)	(58.942)	7.711	(26.781,81)	141.110
Eletrônicos	-	44.160	-	-	-	-	(2.677)	41.483
Máquinas e Equipamentos	9.197.750	2.180.103	-	(142.544)	(656.424)	(1.478.932)	(1.321.928,45)	7.778.025
Computador e Periféricos	585.029	380.869	-	(48.453)	(46.370)	(37.995)	(249.681,22)	583.399
Veículos	453.649	-	-	-	(41.462)	(21.011)	(114.297,13)	276.879
Livros e Periódicos	10.392	-	-	-	-	(10.392)	-	-

10 Intangível

Referem-se aos bens e direitos incorpóreos destinados a manutenção da entidade e vinculados a terceiros.

Composição do intangível

Descrição	Em	Em 31.12.2018		
	31.12.2017	Custo	Amortização Acumulada	Líquido
	Líquido			
Software Recursos Livres	3.717.318	4.747.239	(2.194.184)	2.553.056
Software Recursos Restritos	393.126	889.304	(288.076)	601.229
Software Recursos de Terceiros	619.716	1.011.172	(311.557)	699.615
Software Consórcio	-	5.067	(439)	4.628
Marcas e Patentes Recursos Livres	16.315	39.313	(28.997)	10.315
Marcas e Patentes Recursos Restritos	1.294	1.500	(362)	1.138
Marcas e Patentes Recursos de Terceiros	20.831	20.831	-	20.831
Subtotal	4.768.599	6.714.426	(2.823.614)	3.890.812
Imobilizações em Andamento				
Software/Licenças em andamento	35.000	1.650.035	-	1.650.035
Marcas e Patentes em andamento	6.989	13.964	-	13.964
Subtotal	41.989	1.663.999	-	1.663.999
Total	4.810.588	8.378.425	(2.823.614)	5.554.811



Movimentação do intangível

Descrição	Em 31.12.2017					Em 31.12.2018				
	Líquido	Aquisições	Baixas	Transf.	Amortização	Líquido				
Software Recursos Livres	3.717.318	31.362	-	(294.399)	(901.225)	2.553.056				
Software Recursos Restritos	393.126	323.056	(10.126)	31.071	(135.898)	601.229				
Software Recursos de Terceiros	619.716	259.827	-	(14.781)	(165.147)	699.615				
Software Consórcio	-	5.067	-	-	(439)	4.628				
Marcas e Patentes Recursos Livres	16.315	-	-	(2.961)	(3.038)	10.315				
Marcas e Patentes Recursos Restritos	1.294	-	-	(6)	(150)	1.138				
Marcas e Patentes Recursos de Terceiros	20.831	-	-	-	-	20.831				
Subtotal	4.768.599	619.313	(10.126)	(281.077)	(1.205.897)	3.890.812				
Imobilizações em Andamento										
Software/Licenças em andamento	35.000	1.545.681	-	69.354	-	1.650.035				
Marcas e Patentes em andamento	6.989	5.843	-	1.132	-	13.964				
Subtotal	41.989	1.549.538	-	72.472	-	1.663.999				
Total	4.810.588	2.170.837	(10.126)	(210.590)	(1.205.897)	5.554.811				

11 Fornecedores

Refere-se aos compromissos assumidos com fornecedores pela Fundação PTI-BR, até a data das demonstrações. Os saldos foram substancialmente liquidados em janeiro de 2019.

	31.12.2018	31.12.2017
Fornecedores	4.697.661	3.242.345
	4.697.661	3.242.345

12 Obrigações sociais e trabalhistas

As obrigações sociais e trabalhistas são pagas regularmente e estão distribuídas conforme segue:

	31.12.2018	31.12.2017
Salários a pagar	2.127.950	-
Pensão alimentícia a pagar	3.302	347
Encargos com INSS a pagar	934.800	749.367
FGTS a Recolher	313.908	251.870
IRRF s/folha a recolher	400.577	323.542
PIS s/folha a recolher	48.353	39.666
Contribuições sindicais	36.381	3.823
	3.865.271	1.368.614

Provisões trabalhistas

	31.12.2018	31.12.2017
Provisão de férias	3.069.636	2.438.159
Provisão de INSS s/férias	807.310	655.130
Provisão de FGTS s/férias	245.567	195.049
	4.122.513	3.288.338
	7.987.784	4.656.952

As provisões das obrigações sociais e trabalhistas sobre a folha de pagamento são constituídas em função dos períodos aquisitivos dos empregados e com base nas apurações realizadas.

13 Obrigações tributárias

Referem-se aos tributos de natureza municipal e federal retidos na fonte sobre aquisições de serviços de terceiros bem como tributos sobre importações.

	31.12.2018	31.12.2017
ISSQN retido na fonte a recolher	65.136	35.453
IRRF sobre serviços a recolher	75.894	19.959
PIS/COFINS/CSLL retidos a recolher	267.655	93.461
INSS retido sobre serviços a recolher	140.480	95.126
CIDE sobre importação a pagar	3.757	1.859
ISSQN sobre importação a pagar	1.504	-
	554.426	245.858

14 Outras obrigações

Os ingressos adquiridos pelos visitantes do Complexo Turístico (CT) via *web*, são registrados como vendas antecipadas e o reconhecimento no resultado ocorre no momento da efetiva prestação de serviços.

	31.12.2018	31.12.2017
Adiantamento de clientes	135.780	109.289
Vendas antecipadas web	164.756	107.906
Adiantamentos de programas e projetos	3.138	-
Outros valores a pagar	3.171	6.846
	306.845	224.041

Outros valores a pagar referem-se aos saldos a pagar de prestações de contas de adiantamentos para viagens e créditos a identificar.

15 Receitas diferidas - Convênios e contratos

15.1 Recursos de entidades públicas

Os valores demonstrados no quadro recursos de entidades públicas refletem o saldo a aplicar, observado o regime de competência. As receitas apropriadas sobre férias e 13º salário, representam o reconhecimento de receitas sobre as provisões registradas como despesas de acordo com o período aquisitivo.

Apresentamos a seguir detalhes dos convênios com entidades públicas, vigentes na data das demonstrações, bem como seus objetivos:



Fundação Parque Tecnológico Itaipu – Brasil
CNPJ 07.769.688/0001-18

Convênio	Nota	Saldo Anterior 2017	Recursos Recebidos	Rend. Aplic. Financeira	Recursos Aplicados	Saldo Devolvido	Provisão Férias/ 13º Salário	Saldo a Aplicar 2018	Saldo Bancário	Outros	Instrumento Jurídico	Vigência
CONTRATO DE CONCESSÃO BNDES - EMPREENDIMENTOS PRODUTIVOS	15.2	49.684	598.753	6.137	(455.175)	-	-	199.399	199.399	-	CT	23.07.13 a
CONTRATO ELETROSUL - P&D ANEEL	15.3	165.833	(46.851)	5.246	-	-	1.195	125.423	125.420	2	13.2.0110.2 CT	26.08.19
CONSORCIO CIDERSOP	15.4	63.210	-	11.736	(23.408)	(51.538)	-	-	-	-	1110130019	12.08.13 a
MUNICIPIO SANTA TEREZINHA DE ITAIPU	15.5	22.300	-	3.218	(9.800)	(15.719)	-	-	-	-	ENCERRADO	11.08.20
MUNICIPIO SÃO PEDRO DO IGUAÇU	15.6	21.100	-	3.888	(3.600)	(21.389)	-	-	-	-	ENCERRADO	ENCERRADO
COPEL - ERO	15.7	265.860	1.824.080	11.446	(898.023)	-	(75.154)	1.128.209	20.528	1.107.681	PD-6491-0287.2012	0108.16 a
SANTA HELENA	15.8	95.900	-	5.631	(36.900)	(64.631)	-	-	-	-	ENCERRADO	01.01.20
CIKI 2017 - FUNDAÇÃO ARAUCÁRIA	15.9	4.231	-	114	-	(4.345)	-	-	-	-	ENCERRADO	ENCERRADO
EXERCITO LASEC2	15.10	729.588	247.799	27.742	(412.544)	-	-	592.585	736.635	(144.050)	17.091.00(SIC ONV Nº 852900.2017)	21.12.17 a
LIVING LAB ABDI	15.11	-	525.000	1.382	(142.600)	-	-	383.782	264.780	119.002	212.018	18.12.18
Total		1.417.707						2.429.398				30.10.18 a 29.04.20

15.2 Contrato de concessão BNDES - Empreendimentos produtivos

Tem como principal objetivo a estruturação de empreendimentos produtivos coletivos de baixa renda, por donos de propriedades urbanas e/ou rurais, desenvolvidos na região oeste do estado do Paraná.

15.3 Contrato Eletrosul - P&D ANEEL

Este contrato tem como objeto o transporte, o armazenamento e a filtragem de biogás para o arranjo técnico e comercial, para geração de energia elétrica conectada à rede a partir do biogás oriundo de dejetos suínos no município de Itapiranga - SC.

15.4 CIDERSOP - Consórcio intermunicipal para o desenvolvimento rural sustentável da região oeste do Paraná

Convênio de cooperação com o objetivo de apoiar a elaboração de um plano intermunicipal de gestão dos resíduos sólidos, com isso promover a melhoria nos indicadores ambientais e de saúde do oeste paranaense.

15.5 Município de Santa Terezinha de Itaipu

Consiste na cooperação técnica e financeira entre o município e a Fundação PTI-BR para revisão do plano municipal de resíduos sólidos, visando promover o desenvolvimento social, humano e ambiental no território municipal e entornos, excluindo-se a fase de implantação.

15.6 Município de São Pedro do Iguaçu - PR

Consiste no apoio a elaboração do plano intermunicipal de saneamento básico nos eixos: abastecimento de água, esgotamento sanitário e drenagem urbana.

15.7 COPEL

Consiste no arranjo técnico e comercial de geração distribuída de energia elétrica a partir do biogás de biomassa residual da suinocultura em propriedades rurais no município de Entre Rios do Oeste do Paraná.

15.8 Município de Santa Helena

Consiste na cooperação técnica e financeira entre o município e a Fundação PTI-BR para revisão do plano municipal de saneamento básico, visando promover o desenvolvimento social, humano e ambiental no território municipal.

15.9 CIKI 2017 - Fundação Araucária

Consiste no desenvolvimento da ação denominada "VII Congresso Internacional de Conhecimento e Inovação - CIKI 2017".

15.10 Exército LASEC II

Consiste em implementar o laboratório de segurança eletrônica, de comunicação e cibernética (LASEC II), vinculado ao centro de estudos avançados de proteção de estruturas estratégicas (CEAPE II).

15.11 Living Lab ABDI

Criação e Instalação de um laboratório aberto para demonstração, aplicação do uso e avaliação de soluções tecnológicas para Cidades Inteligentes (Living Lab) em um ambiente real, nas dependências do Parque Tecnológico Itaipu- PTI.

15.12 Recursos de entidades privadas

Os saldos da rubrica "Recursos Entidades Privadas" refletem o saldo do convênio celebrado entre Fundação PTI-BR SEBRAE e Intitulado de SEBRAE-CERNE II, o convênio tem como objeto a cooperação técnica e financeira entre os partícipes, para contribuir ao desenvolvimento econômico e social regional, através do desenvolvimento de empresas inovadoras.



Fundação Parque Tecnológico Itaipu – Brasil
CNPJ 07.769.688/0001-18

Convênio	Nota	Saldo Anterior 2017	Recursos Recebidos	Rend. Aplic. Financeira	Recursos Aplicados	Provisão Convênio	Saldo Devolvido	Provisão Férias/13º Salário	Saldo a Aplicar 2018	Saldo Bancário	Outros	Instrumento Jurídico	Vigência
SEBRAE - CERNE II	15.12	30.207	-	1.516	-	-	-	-	31.723	31.723	-	CV 016.2015	01.10.15 a 30.09.19
FUNDAÇÃO BANCO DO BRASIL	15.12	-	264.488	-	(190.423)	(40.885)	-	-	33.179	-	33.179	155.292.016	28.12.16 a 28.12.19
Total		30.207							64.902				

15.13 Recursos da entidade Itaipu Binacional

Os valores demonstrados no quadro refletem os saldos dos convênios celebrado entre Fundação PTI-BR e Itaipu Binacional. Estes valores são registrados e reconhecidos como receitas no resultado observado o regime de competência. As receitas apropriadas sobre férias representam o reconhecimento de receitas sobre as provisões registradas como despesas de acordo com o período aquisitivo.

A seguir detalhes dos programas e projetos, vigentes na data das demonstrações, bem como seus objetivos:



Fundação Parque Tecnológico Itaipu – Brasil
CNPJ 07.769.688/0001-18

Convênio	Nota	Saldo Anterior 2017	Recursos Recebidos	Rend. Aplic. Financeira	Recursos Aplicados	Saldo Devolvido	Provisão Férias/13º Salário	Saldo a Aplicar 2018	Saldo Bancário	Outros	Instrumento Jurídico	Vigência
CONSOLIDAÇÃO DO CIH	15.14	320.122	1.849.733	18.342	(1.805.030)	-	(72.554)	310.613	591.847	(281.234)	CV	04.07.14 a
MESTRADO TECNOLOGIAS, GESTÃO E SUSTENTABILIDADE	15.15	7.386	96.540	2.064	(20.304)	-	-	85.686	58.594	27.092	CV	03.07.19
DESENV. ECON SOCIAL SUSTENT.	15.16	3.461.616	1.319.673	64.852	(1.567.520)	(3.372.758)	94.135	-	-	-	ENCERRADO	23.06.16 a
AAFEMED		21.468	-	436	-	(21.904)	-	-	-	-	ENCERRADO	22.03.19
COFATOL		115.939	-	2.376	(5.372)	(112.943)	-	-	-	-	ENCERRADO	
COOPRAFA		19.414	-	394	-	(19.808)	-	-	-	-	ENCERRADO	
BATERIA SÓDIO CELULA PLANAR	15.17	-	4.926.300	57.113	(2.345.667)	-	(157.988)	2.479.758	2.603.918	(124.160)	4500047200	01.03.18 a
START	15.18	-	1.420.987	32.439	(346.211)	-	-	1.107.215	1.107.215	-	4500047375	31.08.19
DATACENTER	15.19	745.535	-	20.633	(425.076)	(341.092)	-	-	-	-	CV	22.02.18 a
MOB-I	15.20	362.999	289.685	3.298	(722.747)	(68.975)	135.740	-	-	-	ENCERRADO	21.02.19
REFORMA ANTIGO REFEITÓRIO	15.21	3.561.694	-	125.300	-	-	-	3.686.994	3.686.994	-	CV	30.10.14 a
LASSE IV	15.22	1.096.726	885.647	20.475	(2.216.608)	-	(41.748)	(255.507)	75.986	(331.493)	4500038775	30.10.19
HIDROGÊNIO NUPIH	15.23	104.133	471.500	3.818	(471.831)	(115.531)	8.016	105	-	105	ENCERRADO	08.10.18
MUNIC. SANTA TEREZINHA ITAIPU	15.24	27.745	-	(2.226)	(9.800)	(15.719)	-	-	-	-	ENCERRADO	
MUNICÍPIO SÃO PEDRO DO IGUAÇU	15.25	27.705	-	(2.717)	(3.600)	(21.389)	-	-	-	-	CV	07.07.16 a
POLO DE PESQUISA - TIC	15.26	454.923	1.188.316	16.028	(920.495)	-	(33.510)	705.262	835.786	(130.524)	4500039514	06.07.19
CEASB IV	15.27	143.526	2.864.346	15.432	(2.454.491)	-	(15.217)	553.597	827.135	(273.538)	4500039992	01.10.16 a
MINICIDADE	15.28	2.451	300.000	1.146	(238.433)	(65.165)	-	-	-	-	ENCERRADO	30.09.21
MARATONA DE PROGRAMAÇÃO	15.29	3.523	-	-	-	(3.523)	-	-	-	-	CV	01.10.16 a
MÓDULOS FOTOVOLTAICOS	15.30	30.627	-	794	(29.874)	-	14.909	16.456	16.457	-	CV	01.10.16 a
EDÍFICIO DAS ÁGUAS - FASE II	15.31	2.043.432	2.996.372	47.202	(5.160.797)	-	(7.116)	110.573	187.029	(76.456)	4500041607	31.12.21
GT SAÚDE II	15.32	181.013	899.811	8.349	(971.483)	-	-	-	-	-	ENCERRADO	
COAFASO	15.33	5.884	-	79	(2.981)	(2.983)	-	-	-	-	CV	01.10.16 a
DINTER ENG ELETRICA USP / FPTI / IB	15.34	11.320	120.300	3.119	(30.316)	-	-	104.423	104.816	(393)	4500041830	15.12.16 a
SANTA HELENA	15.35	102.923	-	(1.392)	(36.900)	(64.631)	-	-	-	-	ENCERRADO	14.12.18
DINTER - RELAÇÕES INTERNACIONAIS	15.36	6.370	32.320	959	(8.790)	-	-	30.859	30.859	-	4500043305	01.03.17 a
LATINOWARE	15.37	17.174	-	-	-	(17.174)	-	-	-	-	ENCERRADO	22.06.17 a
EDUCAÇÃO FINANCEIRA	15.38	256.520	919.953	5.213	(864.844)	-	(24.074)	292.768	668	292.100	4500045155	25.04.22
												30.08.19



Fundação Parque Tecnológico Itaipu – Brasil
CNPJ 07.769.688/0001-18

CONST ACESSO INDEPENDENTE PTI	15.39	4.858.585	4.857.171	176.245	-	-	9.892.000	9.892.000	-	4500046617	06.12.17 a
FORTALECIMENTO DA GESTÃO PÚBLICA	15.40	-	2.082.519	42.896	(951.910)	(76.777)	1.096.728	1.236.559	(139.831)	4500047248	05.12.20 22.02.18 a 21.02.23
EXP E FORT PLANTIO DIRETO IQP	15.41	502.010	263.576	15.386	(255.284)	(8.497)	517.190	606.606	(89.415)	4500046629	12.12.17 a 11.12.20
GOVERNANÇA MUNICIPAL	15.42	-	899.127	3.013	(386.283)	(21.015)	494.841	42.442	452.399	4500047251	01.03.18 a 31.08.19
DESENV. TERRITORIAL SUSTENTÁV. CIDERSOP	15.43 15.44	441.851 263.783	2.526.262	9.769 (3.576)	(2.770.998) (105.593)	(55.819)	151.066	387.180	(236.114)	ENCERRADO ENCERRADO	
CELTAB II	15.45	-	2.540.000	11.736	(1.579.003)	(39.893)	932.840	1.040.332	(107.492)	4500047343	21.03.18 a 20.03.23
LABORATÓRIO DE COMPUTAÇÃO AVANÇADA - LCA	15.46	-	4.034.250	4.965	-	-	4.039.214	4.039.215	-	4500048082	15.05.18 a 09.05.21
PUBLIC LIVRO SABERES DA MANIUT	15.47	-	25.000	409	-	-	25.409	25.409	-	4800000796	02.04.18 a 31.12.18
MICROPOLUENTES II	15.48	-	1.341.238	9.652	(599.900)	(21.090)	729.900	855.884	(125.984)	4500048483	07.06.18 a 06.12.22
EDUCAÇÃO AMBIENTAL	15.49	-	2.785.841	29.140	(466.018)	(26.990)	2.321.973	2.460.155	(138.182)	4500049118	21.06.18 a 20.06.20
CEAPE2 - FASE II	15.50	-	1.907.267	15.634	(536.088)	(137.856)	1.248.957	1.469.921	(220.964)	4500049330	06.07.18 a 05.07.21
FOMENTO PROM GRANDES EVENTOS	15.51	-	2.708.431	31.000	(1.527.096)	(10.542)	1.201.793	1.596.496	(394.704)	4500049161	05.07.18 a 04.01.19
HIDROSFERA	15.52	-	869.916	8.372	(192.475)	(1.507)	684.306	718.912	(34.606)	4500046628	04.07.18 a 03.07.22
NIT	15.53	-	2.004.155	19.314	(88.196)	(1.177)	1.934.095	1.946.714	(12.619)	4500049462	26.07.18 a 25.07.23
CELTAB	15.54	246.573	-	-	(264.473)	17.900	-	-	-	ENCERRADO	
MICROPOLUENTES	15.55	56.020	47.956	1.083	(115.339)	10.280	-	-	-	ENCERRADO	
VEICULO DE COMPETIÇÃO	15.56	33.428	-	-	(33.428)	-	-	-	-	ENCERRADO	
PATROCÍNIO FICÍNCIAS 2017		8.599	-	-	(8.599)	-	-	-	-	ENCERRADO	
EVENTO REGIONAL SUL - 8ª FMA		68.751	-	-	(68.751)	-	-	-	-	ENCERRADO	
35º SEMINÁRIO SEURS		22.520	-	67	(19.093)	-	-	-	-	ENCERRADO	
MICROGRID	15.57	-	706.569	3.771	(3.494)	-	-	-	-	ENCERRADO	
EDUCAÇÃO CONTINUADA	15.58	-	1.180.000	1.407	(1.081.572)	(9.725)	710.341	710.341	-	4500049550	20.09.18 a 19.3.20
PROGRAMA BINACIONAL	15.59	-	924.297	5.251	-	-	90.110	193.836	(103.725)	4500049981	30.08.18 a 29.04.20
PADRAO INTERNACIONAL P GESTAO SUSTENTAVEL TERRITORIO - LIFE	15.60	-	240.190	1.763	(4.620)	-	929.548	929.548	-	4500049172	09.08.18 a 08.08.20
IMPLANTACAO BIONERGIA	15.61	-	146.547	182	-	-	237.333	237.333	-	4500049749	22.08.18 a 21.08.22
Total		19.634.288					36.539.385			4500051095	08.11.18 a 07.11.21

15.14 Consolidação CIH

Desenvolvimento do projeto “Consolidação do CIH - Centro Internacional de Hidroinformática”, como um centro internacional de referência no desenvolvimento de soluções tecnológicas de gestão territorial aplicada a água e energias renováveis.

15.15 Mestrado em tecnologias

Tem como objeto o desenvolvimento do projeto “Apoio a implantação do mestrado profissional em tecnologias, gestão e sustentabilidade” pelas beneficiárias Fundação PTI-BR e Universidade Estadual do Oeste do Paraná - UNIOESTE, mediante contribuição financeira da Itaipu.

15.16 Desenvolvimento econômico e social sustentável

Tem como objeto, a cooperação da Itaipu e da Fundação PTI-BR para desenvolvimento conjunto do projeto denominado “Desenvolvimento Econômico e Social Sustentável da Região Oeste do Paraná”.

15.17 Bateria de sódio de célula planar

Promover e desenvolver baterias avançadas para aplicação em veículos elétricos de sistemas de armazenamento de energia. Fomentar a pesquisa e inovação para o desenvolvimento energético e tecnológico, com ênfase na sustentabilidade. Pesquisar e apoiar iniciativas de inovação tecnológica e de desenvolvimento de fontes de energias renováveis e limpas, buscando-se a eficiência energética e o desenvolvimento sustentável da área de influência.

15.18 START

A implantação e operação do projeto START - Sistema de Transmissão Automática de Registro do Tráfego Internacional, consiste na instalação de quatro estações de cadastramentos (quiosques) e um portal de migração eletrônico, o chamado e-gate, na Ponte Internacional Tancredo Neves, facilitando os processos de migração realizados pela Polícia Federal.

15.19 Data Center

O projeto tem por objeto a execução do Data Center etapa II previamente elaborado pela Fundação PTI-BR, bem como a correção de inconformidades da infraestrutura de tecnologia da informação e comunicação (TI), a atualização de ferramentas tecnológicas defasadas e a ampliação da malha de fibra óptica da Fundação PTI-BR.

15.20 MOB - I

O convênio tem como objetivo a cooperação entre a Itaipu e a Fundação PTI-BR para desenvolvimento conjunto do projeto denominado "Gestão e Operação do Centro de Mobilidade Inteligente - MOB - I".

15.21 Reforma do antigo refeitório

Trata-se de um Termo de Compromisso que tem por finalidade o desenvolvimento do projeto de reforma complementar e ampliação do edifício do antigo refeitório mediante contribuição financeira de Itaipu Binacional.

15.22 LASSE IV

Consiste na cooperação da Itaipu e da conveniada para o desenvolvimento conjunto do projeto denominado "LASSE IV" - consolidação das células de competência em automação digital e sistemas elétricos de potência para o apoio à atualização tecnológica da Itaipu Binacional, de acordo com o plano de trabalho.

15.23 Hidrogênio NUPHI

Tem como objeto a cooperação da Itaipu Binacional e da Fundação PTI-BR para o desenvolvimento conjunto do projeto denominado "Operação e Manutenção do Núcleo de Pesquisas em Hidrogênio - NUPHI"

15.24 Município Santa Terezinha de Itaipu-PR

Consiste na cooperação técnica e financeira entre o município e a Fundação PTI-BR para revisão do plano municipal de resíduos sólidos, visando promover o desenvolvimento social, humano e ambiental no território municipal e entornos, excluindo-se a fase de implantação.

15.25 Município de São Pedro do Iguaçu-PR

Consiste na cooperação técnica e financeira entre o município e a Fundação PTI-BR para revisão do plano municipal de resíduos sólidos, visando promover o desenvolvimento social, humano e ambiental no território municipal e entornos, excluindo-se a fase de implantação.

15.26 Polo de pesquisa - TIC

Consiste na cooperação técnica e financeira entre a Itaipu Binacional e a Fundação PTI-BR para desenvolvimento conjunto do projeto denominado “Criação de um polo de pesquisa e inovação e potencialização de conhecimento em tecnologia da informação e comunicação - TIC”, de acordo com o plano de trabalho.

15.27 CEASB IV

Tem como objeto cooperação da Itaipu Binacional e da Fundação PTI-BR para desenvolvimento conjunto do projeto denominado "CEASB- Consolidação do CEASB em Pesquisas, Desenvolvimento e Inovação em Segurança de Barragens”.

15.28 Minicidade de Trânsito

Possui como objetivo construir e implantar uma minicidade, cuja infraestrutura propicie, por meio de processo pedagógico, a acomodação de crianças em ambiente seguro, voltado à educação para o trânsito.

15.29 Maratona de programação

Tem por objeto apoio da Itaipu Binacional para o desenvolvimento da ação denominado "Etapa Brasileira de Maratona de Programação", no período de 10 a 11 de novembro de 2017, em Foz do Iguaçu - PR”.

15.30 Módulos fotovoltaicos

Tem por objeto cooperação técnica e financeira entre Itaipu Binacional, Serviço Brasileiro de Apoio às Micro e Pequenas Empresas do Paraná - SEBRAE/PR, Sindicato e Organização das Cooperativas do Estado do Paraná - OCEPAR, LAR Cooperativa Agroindustrial, C.VALE - Cooperativa Agroindustrial, Cooperativa Agroindustrial Consolata - COPACOL, União Brasileira de Educação e Assistência Mantenedora da Pontifícia Universidade Católica do Rio Grande do Sul - PUCRS e Fundação PTI-BR para desenvolvimento do projeto “Implantação de unidades de geração distribuída de energia elétrica a partir de módulos fotovoltaicos em propriedades rurais”.

15.31 Edifício das águas - fase II

Consiste no desenvolvimento do projeto para conclusão do Edifício das Águas no Parque Tecnológico de Itaipu - BR.

15.32 GT Saúde II

Constitui no conjunto da operacionalização do funcionamento do grupo de trabalho Itaipu/saúde.

15.33 COAFASO

Consiste no desenvolvimento e implementação de uma agroindústria para processamento de cana de açúcar para produção de açúcar mascavo e melado, afim aumentar a renda de pequenos produtores rurais da região oeste do Paraná em um prazo de três anos.

15.34 Dinter engenharia elétrica

Consiste no desenvolvimento do projeto "Apoio à implantação do curso doutorado interinstitucional em engenharia elétrica".

15.35 Município de Santa Helena-PR

Consiste na cooperação técnica e financeira entre o município e a Fundação PTI-BR para revisão do plano municipal de saneamento básico.

15.36 Dinter - Relações internacionais

Constitui no desenvolvimento do projeto "Apoio à implantação do curso de doutorado interinstitucional em relações internacionais".

15.37 LATINOWARE 2017

Tem por objeto o desenvolvimento da ação denominada "XIV Conferência Latino-Americana de Software Livre - LATINOWARE 2017".

15.38 Educação financeira

Tem por objeto a operacionalização do programa de educação financeira.

15.39 Construção de acesso independente

Consiste na celebração de termo de compromisso com a Fundação PTI-BR para implantação do projeto denominado "Construção de acesso independente ao Parque Tecnológico Itaipu" mediante contribuição financeira da Itaipu Binacional.

15.40 Fortalecimento da gestão pública

Conjunto de ações a serem realizadas junto aos municípios englobando ações de capacitação, apoio, consultoria, tutoria e integração, para que seja possível formar profissionais para atuarem na gestão pública.

15.41 Expansão e fortalecimento de plantio direto

Consiste na celebração de convênio com a Fundação PTI-BR para realização do projeto “Expansão e fortalecimento do sistema de plantio direto com qualidade baseado na aplicação do índice de qualidade participativo”.

15.42 Governança Municipal

Desenvolvimento conjunto da operacionalização do Programa de Governança Municipal com ênfase em Finanças e Logísticas de Suprimentos.

15.43 Desenvolvimento territorial sustentável

Tem por objeto o desenvolvimento conjunto de projetos que visam promover o desenvolvimento científico, tecnológico e a inovação, contribuir para a formação de competências, qualificação técnica e valorização do ser humano, promover ações que contribuam para o desenvolvimento social, cultural e ambiental, bem como a cultura empreendedora e fortalecimento de atividades produtivas do território.

15.44 CIDERSOP

O convênio tem por objeto o apoio a elaboração do plano de desenvolvimento intermunicipal de gestão de resíduos sólidos do consórcio intermunicipal para o desenvolvimento rural sustentável da região oeste do Paraná, compreendendo as zonas rurais e urbanas dos municípios que integram o consórcio.

15.45 Celtab II

Consolidar o CELTAB - Centro Latino-Americano de Tecnologias Abertas como referência nacional em software livre e padrões abertos, a partir do desenvolvimento de projetos de pesquisa aplicada nas diversas áreas e disciplinas inerentes ao tema tecnologias abertas, promovendo a transparência de tecnologia e difusão do conhecimento por meio de parcerias com instituições públicas e privadas, acadêmicas e de pesquisa, de fomento e de produção, que contribuam para o desenvolvimento de soluções inovadoras que atendam a ITAIPU, as partes interessadas, e reforcem o desenvolvimento socioeconômico e tecnológico da região.

15.46 Laboratório de Computação Avançada - LCA

Aperfeiçoar a eficiência dos processos de produção de energia mantendo atualizada a infraestrutura tecnológica. Fomentar o desenvolvimento social, econômico, ambiental e cultural. Fomentar a pesquisa e a inovação para desenvolvimento energético e tecnológico, com ênfase na sustentabilidade.

15.47 Publicação do Livro Saberes da Manutenção

Desenvolvimento da ação denominada “Publicação do Livro Saberes da Manutenção: Uma visão sistêmica”, no período de 02 de abril a 31 de dezembro de 2018, em Foz do Iguaçu-PR.

15.48 Micropoluentes II

Desenvolvimento do projeto denominado “Estudo da Dinâmica de Micropoluentes em Diferentes Matrizes Ambientais na Região Transfronteiriça (Brasil-Paraguai)”.

15.49 Educação Ambiental

Desenvolvimento do projeto “Educação Ambiental, Ciências e Sustentabilidade”.

15.50 CEAPE2 - FASE II

Desenvolvimento do projeto “Centro de Estudos Avançados em Proteção de Estruturas Estratégicas - Fase 2: Consolidação”.

15.51 Fomento e Promoção de Grandes Eventos

Desenvolvimento do Projeto de Incentivo, Fomento e Promoção de Grandes eventos Geradores de Fluxo Turístico na Área de Abrangência de Itaipu.

15.52 Hidrosfera

Desenvolvimento do projeto denominado “Hidrosfera - caracterização do Sistema Aquífero Serra Geral com vistas a melhorar o entretenimento da interação entre os recursos hídricos subterrâneos e superficiais na Bacia Hidrográfica Paraná 3 - BP3.

15.53 NIT

Execução do projeto “Implantação do Núcleo de Inteligência Territorial”.

15.54 Celtab

Implantação do Centro Latino-Americano de Tecnologias Livres.

15.55 Micropoluentes

Monitoramento de micropoluentes (agrotóxicos) em águas superficiais: estudo na bacia hidrográfica paraná 3 - PR.

15.56 Veículo de Competição

Apoio financeiro da Itaipu para o desenvolvimento da ação denominada “Cataratas Baja Sae, Gene - Eficiência Energética, Aerocataratas e Fórmula Sae

15.57 Microgrid

Projeto piloto de Microgrid na região Oeste do Paraná

15.58 Educação Continuada

Realização do programa de educação continuada estruturada em 3 (três) projetos a saber: Capacitação em Saúde, Gestão Educacional e Governança Municipal.

15.59 Programa Binacional

Programa Binacional de Formação em Gestão para a sustentabilidade.

15.60 Padrão Internacional para Gestão Sustentável do Território - Life

Cooperação para desenvolvimento do projeto denominado "Padrão Internacional para Gestão Sustentável do Território".

15.61 Implantação Bioenergia

Cooperação para desenvolvimento do projeto denominado "Implantação da Central de Bioenergia".

16 Repasse Itaipu Binacional

Recursos destinados à Fundação PTI-BR para subsidiar a manutenção e operação do Parque Tecnológico Itaipu - BR. Estes recursos seguem diretrizes orçamentárias e de prestação de contas previstos na Resolução do Conselho de Administração da Itaipu Binacional - RCA 027/14. As receitas apropriadas sobre férias, 13º salário e provisões de contingências, representam o reconhecimento de receitas sobre as provisões registradas como despesas de acordo com a competência.

A seguir a composição do valor a aplicar destes repasses:

	31.12.2018	31.12.2017
Repasse de recursos Itaipu Binacional	72.616.370	120.403.483
Rendimentos de aplicações financeiras	14.061.830	7.400.946
Receita apropriada sobre Férias	(1.985.664)	(1.834.062)
Receita apropriada de contingências	(74.500)	-
	84.618.036	125.970.367

O saldo dos valores para os anos de 2018 e 2019, previstos na Resolução do Conselho de Administração da Itaipu Binacional - RCA 027/14, foram recebidos em dezembro de 2017.

17 Consórcios

Com a finalidade de prestação de serviço específico em P&D, na execução do projeto intitulado "Sistema de Conexões de Microgeradores com a rede de distribuição de energia elétrica para viabilização de centrais virtuais de energia", com fornecimento de materiais e equipamentos para o desenvolvimento de pesquisa científica e desenvolvimento tecnológico pertinente ao projeto, a Fundação PTI-BR constituiu Consórcio com a Policonsult-Associação Politécnica de Consultoria. Este projeto finalizou em abril de 2018 e aguarda aprovação e destinação dos bens patrimoniais.

O registro das etapas de responsabilidade de execução da Policonsult- Associação Politécnica de Consultoria, é registrado no ativo e no passivo da Fundação PTI-BR, conforme apresentação da execução.

Com o objetivo de executar projeto específico denominado "Desenvolvimento nacional de sistema de armazenamento padrão de energia com baterias residenciais e controle inteligente para o armazenamento distribuído em redes de baixa tensão" a Fundação PTI - BR constituiu Consórcio com o Instituto de Tecnologia Aplicada - ITAI. Este Consórcio terá duração de 48 meses para execução integral de seu objeto sendo que, para execução completa, a Fundação PTI- BR receberá o valor de R\$ 6.231.778,77 (seis milhões, duzentos e trinta e um mil, setecentos e setenta e oito reais e setenta e sete centavos) e o parceiro ITAI receberá R\$ 434.913,60 (quatrocentos e trinta e quatro mil, novecentos e treze reais e sessenta centavos).

O registro das etapas de responsabilidade de execução do ITAI é registrado no ativo e no passivo da Fundação PTI-BR, conforme apresentação da execução pelo parceiro.

No ano de 2018 as execuções realizadas referentes aos Consórcios foram registradas como receitas e despesas restritas, conforme valores demonstrados abaixo:

Receitas realizadas	31.12.2018
Gastos incorridos	469.262
Com pessoal	(407.336)
Gerais	(46.025)
Com viagens	(14.458)
Serviços de Terceiros	(1.443)
	-

Abaixo os saldos a executar pelos parceiros e o valor da receita a realizar em curto prazo pela Fundação PTI-BR:

	31.12.2018
Repasse e aplicação de rec. consórcio	414.420
Rendimentos de aplicações financeiras	4.904
Receita apropriada sobre Férias	(40.335)
Parceiros	367.045
ITAI - Consórcio	746.034

18 Bens vinculados a convênios e contratos

Os bens adquiridos com recursos dos convênios e com recursos oriundos de Itaipu Binacional são registrados em conta própria do ativo imobilizado e apresentados em conta do passivo não circulante até a conclusão do convênio e definição do destino desses bens. Os benefícios gerados por estes bens, são contabilizados no resultado, confrontando com as despesas de depreciação e amortização ocorridas no período.

	31.12.2018	31.12.2017
Distribuição por recurso aplicado		
Imobilizado - Recursos de entidades públicas	4.119.747	5.198.382
Imobilizado - Recursos de entidades privadas	36.385	-
Imobilizado - Recursos da entidade Itaipu	5.390.250	5.662.291
Imobilizado - Recursos repasse Itaipu	7.002.281	5.902.863
Recursos de terceiros - Benfeitorias	36.293.765	39.253.841
Construção em andamento	360.950	859.370
Benfeitoria em andamento	6.598.987	710.095
Intangíveis em andamento	1.586.849	35.469
Máquinas e equipamentos em andamento	3.138.128	250.737
	64.527.342	57.873.048
Distribuição por grupo de bens		
Máquinas e equipamentos	12.985.792	13.185.854
Móveis e utensílios	360.172	427.763
Veículos e embarcações	787.835	1.178.523
Computadores e periféricos	1.087.423	934.159
Livros e periódicos	-	2.270
Marcas e patentes	21.969	22.125
Software e licença	1.305.472	1.012.841
Software e licença em andamento	1.578.695	35.469
	18.127.358	16.799.005
Recursos terceiros - Benfeitorias	36.293.765	39.253.841
Imobilizados em andamento	10.106.219	1.820.201
	46.399.984	41.074.042
	64.527.341	57.873.048

19 Provisões para contingências

A Fundação PTI-BR possui discussões de processos nas esferas administrativa e judicial, em alguns casos, estão amparadas por depósitos judiciais que em 31 de dezembro de 2018 somavam R\$13.008,00. A administração, com base na opinião de seus assessores jurídicos, entende que a provisão constituída de R\$62.000,00 para ações trabalhistas e R\$22.500,00 para ações cíveis, é suficiente para cobrir eventuais desembolsos financeiros decorrentes dessas questões judiciais. A seguir apresentamos o quadro comparativo dos períodos, bem como, as movimentações ocorridas.

	31.12.2018	31.12.2017
Trabalhistas	62.000	86.000
Cíveis	22.500	21.000
(-) Depósitos judiciais	(13.008)	(13.012)
	71.492	93.988

Movimentações

	31.12.2017	Inclusões	Baixas	31.12.2018
Trabalhistas	86.000	89.000	(113.000)	62.000
Cíveis	21.000	2.500	(1.000)	22.500
	107.000	91.500	(114.000)	84.500

Além das ações com valores provisionados, há também outras demandas na justiça trabalhista e cível, entendidas pelos assessores jurídicos como perda possível. Estas demandas, em 31 de dezembro de 2018, estão avaliadas em R\$151.000,00, conforme demonstrado a seguir:

	31.12.2018	31.12.2017
Trabalhistas	131.000	316.000
Cíveis	20.000	27.000
	151.000	343.000

20 Patrimônio Social

O patrimônio da Fundação PTI-BR, é constituído pela dotação inicial realizada pela instituidora, em moeda corrente nacional, por doações, legados, auxílios, repasses de custeio e pelos resultados auferidos nos exercícios sociais os quais constituem o Fundo Tecnológico da entidade.

No exercício de 2018, com base no ICPC 10 - Interpretação sobre a aplicação inicial do ativo imobilizado e a propriedade para investimento dos pronunciamentos técnicos CPC 27, 28, 37 e 43, a Administração efetuou a reversão do custo atribuído do ativo imobilizado ("deemed cost") reduzindo o Patrimônio Líquido da Fundação PTI-BR em R\$ 12.804.225, conforme demonstrado na Demonstração das mutações do patrimônio líquido.

21 Recursos de convênios, doações e repasse Itaipu Binacional

A Fundação PTI-BR é mantida com recursos doados por instituições privadas, repasses da Itaipu Binacional e por parcerias de programas e projetos com instituições públicas, privadas e Itaipu Binacional.

Estes recursos são registrados na conta de Receitas Diferidas, no Passivo, nas notas 15, 16, 17 e 18, até o reconhecimento no resultado, que se realiza pela efetiva utilização dos recursos.

O diretor técnico da Fundação PTI-BR é cedido pela Itaipu Binacional, bem como o Conselho Fiscal e parte do Conselho de Curadores.

22 Serviços prestados e ressarcimentos

Referem-se às receitas auferidas com as atividades desenvolvidas pelo Complexo Turístico (CT), prestação de serviços técnicos especializados e oriundas de ressarcimentos de despesas pela utilização de espaços, bem como as gratuidades praticadas relativo aos passeios registradas como receitas no montante de R\$3.365.904. A seguir apresentamos quadro demonstrativo por tipo de receita:

	<u>31.12.2018</u>	<u>31.12.2017</u>
Suporte para incubadas	-	12.720
Cursos e treinamentos	160.617	53.942
Prestação de serviços turístico educacional	-	23.986
Estacionamento CT	1.194.780	895.510
Fundo Iguaçu	564.003	408.575
Luneta - Mirante	19.703	11.485
Passeio Educacional CTI Gratuidade	-	2.458.534
Passeio educacional Visita Panorâmica	13.723.343	10.418.911
Guarda volume	59.688	54.906
Passeio Educacional Circuito Especial	4.122.109	3.681.861
Passeio Educacional Ecomuseu	614.263	420.931
Passeio Educacional Refugio Biológico	746.733	612.532
Passeio Educacional Iluminação da Barragem	942.012	459.923
Passeio Educacional Polo Astronômico	297.918	223.352
Passeio Educ. Visita Vip c/ Veículo Elétrico	2.100	-
Taxa de ocupação - CT	323.173	376.436
Passeio Educacional Kattamaram	1.696.593	2.861.140
Ressarcimento de despesas Kattamaram	122.700	131.288
Eventos Próprios de Tecnologia	-	50.817
Eventos Próprios de Tecnologia Gratuidade	34.525	191.400
Passeio Educ. Iluminação Barragem Especial	139.778	-
Outros	2.400	2.282
	<u>24.766.439</u>	<u>23.350.531</u>

23 Outras receitas e ressarcimentos

Referem-se à taxa administrativa vinculada a projetos de pesquisa e desenvolvimento, serviços técnicos prestados, doações recebidas, eventos realizados, entre outras receitas.

24 Deduções da receita bruta

Referem-se às gratuidades praticadas em visitas via Complexo Turístico (CT), aos cancelamentos de receitas e aos descontos concedidos conforme política comercial do CT.

	31.12.2018	31.12.2017
Cancelamento/devolução de receitas	109.328	24.520
Gratuidades concedidas	3.365.904	2.649.934
Desconto da política comercial	5.186.041	3.901.727
Repasse ao Fundo Iguazu	-	270.765
	8.661.273	6.846.946

25 Custo dos serviços prestados

Os custos registrados estão relacionados com a operação do Complexo Turístico (CT), segregados abaixo:

	31.12.2018	31.12.2017
Comissões	826.336	2.321.871
Pessoal	4.222.921	7.002.472
Uniformes	-	29.876
Taxas de cartões	-	175.241
Locação (veículos, máquinas, equipamentos)	188.246	116.402
Manutenções	1.506.048	1.298.375
Telefonia e similares	3.894	23.792
Serviços de terceiros	-	236.865
Contribuições e associações	4.780	-
Depreciação e amortização	618.218	954.378
Materiais (escritório, copa, higiene, limpeza)	70.912	99.915
Propaganda e publicidade	131.418	36.505
Bens e material de consumo	13.940	55.089
Seguros	59.069	186.547
Outros Custos	20.323	-
	7.666.105	12.537.329

26 Despesas com pessoal

Referem-se aos gastos com a folha de pagamento dos funcionários, com a remuneração dos diretores, com alimentação, saúde, transporte, participações em cursos e treinamentos, à trabalhadores voluntários e funcionários cedidos pela Itaipu Binacional para participação na direção e conselhos na Fundação PTI-BR.

	31.12.2018		31.12.2017	
	com restrição	sem restrição	com restrição	sem restrição
Salários e ordenados	25.174.752	3.594.379	19.606.368	1.442.248
Encargos Sociais sobre folha	9.360.913	1.328.340	7.027.979	487.173
Benefícios pagos	5.048.641	895.551	3.426.803	273.726
Participação em cursos e treinamentos	1.011.576	63.285	328.055	77.033
Contratos de aprendizagem	-	184.221	342.412	32.441
Trabalho voluntário	-	3.431.300	1.263.050	533.768
Cessão Diretoria/Conselho	-	-	881.616	-
Pró-labore	781.623	-	540.402	-
	41.377.505	9.497.076	33.416.685	2.846.389
	50.874.581		36.263.074	

27 Despesas gerais e administrativas

Referem-se aos desembolsos da Fundação PTI-BR decorrentes das atividades operacionais, segregadas a seguir:

	31.12.2018		31.12.2017	
	com restrição	sem restrição	com restrição	sem restrição
Materiais	2.008.276	357.784	2.199.479	212.173
Depreciação e amortização	8.848.523	4.561.102	8.403.175	4.940.387
Locações (máquinas, equip.)	920.888	328.966	593.045	37.177
Eventos e propagandas	174.860	-	211.841	28.055
Seguros	43.085	1.543	194.606	23.246
Serviço de copa e limpeza	1.904.583	1.902	2.910.345	1.355
Serviço de vigilância e monitor	966.236	3.194	860.124	-
Provisões para contingências	(21.500)	220.078	34.000	(327.000)
Ações trabalhistas	166.924	1.367	6.968	-
Devoluções de receitas CT	-	-	-	11.157
Manutenção (infraestrutura, equip.)	2.718.959	53.783	479.775	58.212
Glosa de convênios	-	-	533	85.220
Outras	321.243	82.588	254.415	28.388
	18.052.077	5.612.307	16.148.306	5.098.370
	23.664.384		21.246.676	

A rubrica "Outras" contemplam os desembolsos com correios, cartórios, jornais e revistas, fretes e transportes de materiais, publicações de editais, entre outros.

28 Despesas de viagens

Referem-se aos desembolsos com viagens, nacionais e internacionais de funcionários, bolsistas e de terceiros.

	31.12.2018		31.12.2017	
	com restrição	sem restrição	com restrição	sem restrição
Passagens nacionais	1.730.211	234.944	819.728	163.497
Hospedagens nacionais	495.732	145.192	303.358	38.454
Aliment/taxa/pedág/diárias-nacional	1.556.501	209.156	397.678	94.416
Passagens internacionais	754.664	33.466	320.722	66.367
Hospedagens internacionais	69.402	-	38.862	3.727
Gastos com taxi	252.236	40.670	104.539	28.471
Aliment/taxa/pedág/diárias-internac.	4.039	-	338.810	46.676
Outros	66.999	6.396	147.296	50.769
	4.929.784	669.824	2.470.992	492.376
	5.599.609		2.963.369	

A rubrica "Outros" contemplam os desembolsos com locação de veículos, combustíveis, entre outros.

29 Despesas com realização de eventos e propaganda

São gastos com realização e divulgação de feiras e eventos realizados pela Fundação PTI-BR.

	31.12.2018		31.12.2017	
	com restrição	sem restrição	com restrição	sem restrição
Promoção e participação em eventos	1.736.818	420.130	18.781	6.763
Despesas com representação	30.695	1.250	-	-
Propaganda e publicidade	557.146	61.451	36.437	18.188
	2.324.660	482.831	55.218	24.950
	2.807.491		80.168	

30 Despesas contratação de serviço de terceiros especializados

São gastos com serviços especializados de terceiros contratados para atuação nas atividades da Fundação PTI-BR ou relacionados aos Convênios e Projetos.

	31.12.2018		31.12.2017	
	com restrição	sem restrição	com restrição	sem restrição
Serviços de Terceiros - PF	-	-	10.000	-
Assessoria e consultoria jurídica	186.993	-	89.757	40.000
Assessoria e consult. em engenha.	317.360	-	334.177	15.425
Assessoria e consultoria adminis.	2.565.333	237.630	1.945.889	391.458
Serviço de auditoria	8.750	2.000	72.623	-
Serviços de saúde	274.049	17.026	174.597	3.614
Serviços literários	11.122	1.851	30.558	20.390
Serviços de tradução	31.896	20.772	52.477	2.543
Serviços de treinamento	3.102.868	210.773	762.280	81.302
Outros serviços	302.243	160.076	287.128	112.184
	6.800.614	650.128	3.749.484	666.916
	7.450.742		4.416.400	

Outros Serviços, são gastos com assinaturas consultivas, serviços de desembaraço aduaneiro, serviço de modelagem de peças, assessoria e consultoria em tecnologia da informação e comunicação e educacional, entre outros.

31 Despesas de infraestrutura

Referem-se a gastos de manutenção e conservação realizadas nas dependências do PTI-BR, manutenção nos equipamentos e softwares utilizados pela Fundação PTI-BR em suas atividades e gastos com telecomunicações.

	31.12.2018		31.12.2017	
	com restrição	sem restrição	com restrição	sem restrição
Telefone e similares	517.858	44.678	284.315	223.527
Manutenção predial e instalações	2.382.116	6.604	1.938.184	8.094
Manutenção máq., equip. e software	948.637	149.560	2.154.476	147.846
Manutenção de áreas verdes	-	-	126.958	-
Locação de máq. e equipamentos	-	-	227.917	21.529
	3.848.611	200.842	4.731.850	400.997
	4.049.453		5.132.846	

32 Despesas com veículos

Referem-se a gastos relacionados com consumo e manutenção dos veículos tais como: combustíveis, lubrificantes, troca de peças, tributos e seguros.

	31.12.2018		31.12.2017	
	com restrição	sem restrição	com restrição	sem restrição
Combustível e lubrificante	527.714	-	412.094	7.661
Locações de veículos	-	-	106.619	23.646
Manutenções	335.335	-	163.941	-
IPVA/Licenciamento/Taxas	-	-	34.886	81
Seguro	37.726	-	108.580	789
	900.775	-	826.120	32.176
	900.775		858.296	

33 Despesas com bolsas de pesquisa

São basicamente bolsas de estudos repassadas aos alunos e pesquisadores. Estes gastos são custeados pelo Fundo Tecnológico e/ou por instituições parceiras através de convênios celebrados com a Fundação PTI-BR.

	31.12.2018		31.12.2017	
	com restrição	sem restrição	com restrição	sem restrição
Bolsistas	1.706.720	338.100	1.466.005	436.562
Viagens	-	-	116.643	59.665
Outros	-	5.112	12.778	13.255
	1.706.720	343.212	1.595.426	509.482
	2.049.932		2.104.908	

Outros referem-se ao auxílio de transporte e de alimentação para bolsistas, a gastos com registro de marcas e patentes e a taxas de inscrição em eventos.

34 Fomento

Fomentos pagos a terceiros, registra os repasses efetuados pela Fundação PTI-BR em projetos que visam contribuir para o desenvolvimento sustentável, social e técnico-científico regional, além de ampliar a disponibilidade de conhecimentos e capacitar recursos humanos.

Os valores aplicados são registrados no ativo até que os conveniados realizem a prestação de contas da aplicação dos recursos.

	31.12.2018		31.12.2017	
	com restrição	sem restrição	com restrição	sem restrição
Despesas de fomento	3.209.068	1.496.468	15.500	1.474.223
	3.209.068	1.496.468	15.500	1.474.223
	4.705.536		1.489.723	

35 Benefício fiscal

A Fundação PTI-BR possui imunidade tributária, desta forma os tributos, PIS, COFINS, ISSQN, IRPJ e a CSLL são alcançados por esta imunidade. Em conformidade com a ITG 2002(R1) estes tributos não foram registrados na contabilidade.

36 Resultado financeiro líquido

	31.12.2018		31.12.2017	
	com restrição	sem restrição	com restrição	sem restrição
Receitas Financeiras				
Juros e multas recebidos	700	33.971	542	17.727
Rendimentos de aplicação financeira	-	1.709.229	-	2.424.567
Variação cambial ativa	1.296	-	113	458
Descontos obtidos	6.882	5.932	16.384	52.256
Sobra/quebra de caixa	-	2.205	-	587
	8.878	1.751.337	17.039	2.495.594
Despesas Financeiras				
Juros/multas pagas	(898)	(5.718)	(3.134)	(2.304)
Despesas bancárias	(5.364)	(185.836)	(549)	(2.173)
Variação cambial passiva	(8.381)	(1.655)	(1.859)	(2.037)
	(14.643)	(193.209)	(5.542)	(6.514)
	1.552.362		2.500.578	

37 Seguros

A administração da entidade considera suficientes os seguros contratados para cobertura de eventuais perdas decorrentes de sinistros de bens próprios.

As coberturas vigentes na data das demonstrações são as seguintes:

	Seguradora	31.12.2018
De vida em grupo	Aliança do Brasil	29.160.000
Responsabilidade civil	Zurich Seguros	10.000.000
Veículos (Casco)	Mapfre Seguros Gerais	3.756.903
Veículos (Terceiros/Invalidez/Morte)	Mapfre Seguros Gerais	34.512.000

38 Trabalho voluntário

A Fundação PTI-BR possui diversos colaboradores que executam voluntariamente, trabalhos nos projetos, convênios e áreas funcionais. O benefício obtido pela entidade correspondente ao ano de 2018 foi de R\$ 3.431.299,68, e para o mesmo período de 2017 o benefício obtido foi de R\$ 1.796.818,31, os quais foram registrados na contabilidade em atendimento ao disposto na Resolução CFC nº1.409/12, que determina que o trabalho

voluntário deve ser reconhecido pelo valor justo da prestação do serviço como se tivesse ocorrido o desembolso financeiro.

39 Gratuidades praticadas

As principais gratuidades praticadas pela Fundação PTI-BR no ano de 2018 foram: Espaços e Bens patrimoniais - a Fundação PTI-BR disponibiliza de forma gratuita às instituições de ensino e outras a sua infraestrutura, arcando assim com a manutenção desses espaços e bens patrimoniais. No ano de 2018 o espaço utilizado foi de aproximadamente 9.851 m², espaço com o qual a Fundação PTI-BR contribui com a disponibilização dos bens, limpeza, segurança, entre outros.


Relativo aos serviços prestados, as gratuidades praticadas pela Fundação PTI-BR, são aplicadas, conforme política comercial do complexo turístico (CT).

As gratuidades praticadas são em atividades de Educação, e estão detalhadas a seguir:


	31.12.2018	31.12.2017
Passeio Educ. Vista Panorâmica	1.050.229	1.451.337
Passeio Educ. Circuito Especial	111.566	100.768
Passeio Educ. Iluminação	73.703	84.762
Passeio Educ. Refúgio Biológico	81.116	178.740
Passeio Educ. Ecomuseu	48.726	127.112
Passeio Educ. Polo Astronômico	34.030	78.738
Passeio Educ. Veículo Elétrico	300	1.548
Estacionamento	126.780	60.146
Passeio Educ. Kattamaram	206.983	374.856
Passeio Educ. Iluminação Especial	15.510	-
Ressarcimento Kattamaram	648	-
Passeio Educ. Itaipu Kids	2.400	-
Taxa de Ocupação	1.579.388	-
Gratuidades em Eventos de Tecnologia	34.525	191.400
Outros	-	528
	3.365.904	2.649.934




Fundação Parque Tecnológico Itaipu – Brasil
CNPJ 07.769.688/0001-18



Jorge Augusto Callado Afonso
Diretor Superintendente



Claudio Issamy Osako
Diretor Administrativo Financeiro



Ivete T. Tenório Jahn
CRC: SC nº 029826/O-6 T/PR
Contadora