






PARECER DO CONSELHO FISCAL SOBRE AS DEMONSTRAÇÕES CONTÁBEIS DO EXERCÍCIO FINDO 31 DE DEZEMBRO DE 2012

Os membros do Conselho Fiscal da FUNDAÇÃO PARQUE TECNOLÓGICO ITAIPU – BRASIL, abaixo assinados, dentro de suas atribuições e responsabilidades legais estabelecidos no Estatuto da FPTI-BR e no Regimento Interno do Conselho Fiscal, procederam ao exame do Balanço e das Demonstrações Contábeis e Relatório dos Auditores Independentes, da empresa CAAUD Auditores Independentes, referente ao exercício findo em 31 de dezembro de 2012 e, com base em análises efetuadas e esclarecimentos adicionais prestados pela auditoria, representada pelo auditor Carlos Caputo, e pela FPTI-BR, representada por meio de seus colaboradores Jackeline Bittencourt de Lima – Gestora da Contabilidade e Patrimônio, Fernanda Alves Fontana - Gestora do Planejamento Orçamentário e Financeiro, Ellen Renata Bertela – Contadora e Marcio Ribeiro Luzia, Diretor Administrativo Financeiro, concluíram que os documentos analisados, em todos os seus aspectos relevantes, estão adequadamente apresentados, motivo pelo qual opinam favoravelmente ao seu encaminhamento para conhecimento do Conselho de Curadores da FPTI-BR.

Foz do Iguaçu, 08 de abril de 2013.


Salomão Galperin
Presidente do Conselho


Joel Rodrigues da Silva
Conselheiro Titular


Simone Rogoginski
Conselheiro Titular

FUNDAÇÃO PARQUE TECNOLÓGICO ITAIPU – BRASIL

BALANÇO PATRIMONIAL EM 31 DE DEZEMBRO
(Em Reais)

ATIVO

		<u>2012</u>	<u>2011</u>
CIRCULANTE			
Caixa e equivalentes	Nota 4	58.999.649	58.494.401
Contas a receber	Nota 5	26.595.473	710.676
Adiantamentos diversos	Nota 6	261.396	167.108
Fomentos pago a terceiros	Nota 7	136.182	206.019
Impostos a recuperar		268.014	-
Despesas antecipadas		34.329	12.248
Outros ativos circulantes		600	7.424
		<u>86.295.643</u>	<u>59.597.876</u>
NÃO CIRCULANTE			
Realizavel a longo prazo			
Depósitos judiciais		74.960	-
Fundo de Comercialização Nandeva		-	376.088
Fundos trabalhistas		-	625.673
		<u>74.960</u>	<u>1.001.761</u>
Imobilizado	Nota 8	48.767.310	41.604.199
Intangível	Nota 9	1.847.268	1.710.058
		<u>50.689.538</u>	<u>44.316.018</u>
		<u>136.985.181</u>	<u>103.913.894</u>

As notas explicativas são parte das demonstrações financeiras.

FUNDAÇÃO PARQUE TECNOLÓGICO ITAIPU – BRASIL

BALANÇO PATRIMONIAL EM 31 DE DEZEMBRO
(Em Reais)

PASSIVO

		<u>2012</u>	<u>2011</u>
CIRCULANTE			
Fornecedores		778.172	423.290
Obrigações sociais	Nota 10	1.137.405	823.217
Obrigações tributárias	Nota 11	127.267	95.929
Adiantamento de convênios	Nota 12	65.733.219	44.040.774
Outras obrigações		100.654	79.587
		<u>67.876.717</u>	<u>45.462.797</u>
NÃO CIRCULANTE			
Provisão para contingências	Nota 14	505.144	625.673
Bens vinculados aos Convênios	Nota 13	41.166.726	33.792.700
		<u>41.671.870</u>	<u>34.418.373</u>
PATRIMÔNIO LÍQUIDO			
Patrimônio Social	Nota 15	24.057.093	18.264.894
Superávit acumulado		3.379.501	5.767.830
		<u>27.436.594</u>	<u>24.032.724</u>
		<u>136.985.181</u>	<u>103.913.894</u>

As notas explicativas são parte das demonstrações financeiras.

FUNDAÇÃO PARQUE TECNOLÓGICO ITAIPU – BRASIL

DEMONSTRAÇÃO DO RESULTADO DOS
EXERCÍCIOS FINDOS EM 31 DE DEZEMBRO
(Em Reais)

	<u>2012</u>	<u>2.011</u> <u>reclassificado</u>
RECEITAS		
Próprias		
Com Doações	26.162.579	16.644.329
Com Serviços prestados (Nota 16)	8.023.623	7.367.586
Bens recebidos em doação	19.623	-
	<u>34.205.825</u>	<u>24.011.915</u>
Não próprias		
Com Doações	7.442.959	12.019.767
Com Serviços prestados	326.444	406.201
Bens recebidos em doação	25.457	-
	<u>7.794.860</u>	<u>12.425.968</u>
TOTAL DE RECEITAS	<u>42.000.685</u>	<u>36.437.883</u>
DESPESAS		
Com pessoal	(17.214.587)	(15.208.577)
Gerais e administrativas	(23.109.084)	(16.516.839)
Com Infra-estrutura	(2.567.836)	(2.252.084)
Outras despesas	(29.204)	(7.682)
	<u>(42.920.711)</u>	<u>(33.985.182)</u>
RESULTADO ANTES DAS RECEITAS		
E DESPESAS FINANCEIRAS	<u>(920.026)</u>	<u>2.452.701</u>
Resultado Financeiro líquido	<u>4.299.527</u>	<u>3.315.129</u>
SUPERÁVIT DO EXERCÍCIO	<u>3.379.501</u>	<u>5.767.830</u>

As notas explicativas são parte das demonstrações financeiras.

FUNDAÇÃO PARQUE TECNOLÓGICO ITAIPU – BRASIL

DEMONSTRAÇÃO DAS MUTAÇÕES DO PATRIMÔNIO
LÍQUIDO DOS EXERCÍCIOS FINDOS EM 31 DE DEZEMBRO
(Em Reais)

	<u>Patrimônio Social</u>	<u>Superavits Acumulados</u>	<u>Total</u>
Saldos em 31 de Dezembro de 2010	10.505.410	5.991.651	16.497.061
Constituição da reserva	5.991.651	(5.991.651)	-
(-) Utilização da reserva	(3.218.999)	-	(3.218.999)
Ajustes de exercícios anteriores	4.986.832	-	4.986.832
Superavit do exercício	-	5.767.830	5.767.830
Saldos em 31 de Dezembro de 2011	18.264.894	5.767.830	24.032.724
Incorporação ao Patrimônio Social	5.767.830	(5.767.830)	-
Ajustes de exercícios anteriores	24.369	-	24.369
Superavit do exercício	-	3.379.501	3.379.501
Saldos em 31 de Dezembro de 2012	24.057.093	3.379.501	27.436.594

As notas explicativas são parte das demonstrações financeiras.

FUNDAÇÃO PARQUE TECNOLÓGICO ITAIPU – BRASIL

DEMONSTRAÇÃO DOS FLUXOS DE CAIXA
DOS EXERCÍCIOS FINDOS EM 31 DE DEZEMBRO
(Em Reais)

	<u>2012</u>	<u>2011</u>
FLUXOS DE CAIXA DAS ATIVIDADES OPERACIONAIS		
Superavít do Exercício	3.379.501	5.767.830
Ajustes por:		
Depreciação	3.232.397	3.433.253
Utilização de recursos do Fundo Tecnológico	-	(3.218.999)
Ajuste de exercícios anteriores	24.369	4.986.832
	<u>6.636.267</u>	<u>10.968.916</u>
VARIAÇÕES DE ATIVOS OPERACIONAIS		
Redução (Aumento) do Contas a receber	(25.884.797)	(316.603)
Redução (Aumento) Impostos a recuperar	(268.014)	-
Redução (Aumento) Adiantamento diversos	(94.288)	(13.764)
Redução (Aumento) Despesas antecipadas	(22.081)	19.219
Redução (Aumento) Outros créditos	6.824	82.478
Redução (Aumento) Fomentos pagos a terceiros	69.837	(55.344)
Redução (Aumento) Fundo de Comercialização Nandeva-Coart	376.088	(20.000)
Redução (Aumento) Depósitos judiciais	(74.960)	-
	<u>(25.891.391)</u>	<u>(304.014)</u>
VARIAÇÕES DE PASSIVOS OPERACIONAIS		
Aumento (Redução) Fornecedores	354.882	(1.667.751)
Aumento (Redução) Obrigações sociais	314.188	209.324
Aumento (Redução) Obrigações tributárias	31.338	13.434
Aumento (Redução) Adiantamentos	21.692.445	(4.573.335)
Aumento (Redução) Bens de terceiros	7.374.026	33.792.700
Aumento (Redução) Provisão para contingências	505.144	-
Aumento (Redução) Outras obrigações	21.067	16.279
	<u>30.293.090</u>	<u>27.790.651</u>
ATIVIDADES DE INVESTIMENTOS		
Aplicações no imobilizado	(2.987.613)	(3.043.239)
Aplicações no intangível	(439.621)	(221.705)
Aplicações no imobilizado de terceiros (benfeitorias)	(7.590.612)	(13.330.549)
Baixa de bens do imobilizado próprio (doação)	268.540	-
Baixa de bens do imobilizado de terceiros (doação)	216.588	89.744
	<u>(10.532.718)</u>	<u>(16.505.749)</u>
AUMENTO/(REDUÇÃO) LÍQUIDO DO CAIXA E EQUIVALENTES	<u>505.248</u>	<u>21.949.804</u>
Disponibilidades no início do exercício	58.494.401	36.544.597
Disponibilidades no final do exercício	<u>58.999.649</u>	<u>58.494.401</u>
AUMENTO/(REDUÇÃO) LÍQUIDO DO CAIXA E EQUIVALENTES	<u>505.248</u>	<u>21.949.804</u>

As notas explicativas são parte das demonstrações financeiras.

FUNDAÇÃO PARQUE TECNOLÓGICO ITAIPU – BRASIL

DEMONSTRAÇÃO DO VALOR ADICIONADO
DOS EXERCÍCIOS FINDOS EM 31 DE DEZEMBRO
(Em Reais)

	<u>2012</u>	<u>2011</u>
RECEITAS	42.250.257	36.282.533
Repasse Itaipu Binacional	31.674.764	28.533.417
Receitas com prestação de serviços	8.446.242	7.225.388
Outras receitas	2.129.251	523.728
(-) INSUMOS ADQUIRIDOS DE TERCEIROS	<u>(22.946.431)</u>	<u>(15.234.260)</u>
Custos dos Serviços e Serviços Programas/Projetos	(14.981.068)	(9.495.277)
Serviços de terceiros	(2.849.427)	(1.231.364)
Materiais, energia e outros	(5.724.838)	(5.164.677)
Outros custos e despesas operacionais	608.902	657.058
(=) VALOR ADICIONADO BRUTO	<u>19.303.826</u>	<u>21.048.273</u>
(-) QUOTAS DE REINTEGRAÇÃO (DEPRECIÇÃO)	(3.232.397)	(3.433.253)
(=) VALOR ADICIONADO LÍQUIDO	<u>16.071.429</u>	<u>17.615.020</u>
(+) VALOR ADICIONADO TRANSFERIDO	4.986.049	3.786.877
Receitas financeiras	4.491.071	3.362.220
Aluguéis recebidos de terceiros	494.978	424.657
(=) VALOR ADICIONADO A DISTRIBUIR	<u>21.057.478</u>	<u>21.401.897</u>
DISTRIBUIÇÃO DO VALOR ADICIONADO:		
PESSOAL E ENCARGOS	17.214.587	15.208.577
IMPOSTOS, TAXAS E CONTRIBUIÇÕES	123.726	72.508
JUROS E ALUGUÉIS	339.664	352.982
SUPERAVIT DO PERÍODO	<u>3.379.501</u>	<u>5.767.830</u>
TOTAL DO VALOR DESTINADO OU A DISTRIBUIR:	<u>21.057.478</u>	<u>21.401.897</u>

As notas explicativas são parte das demonstrações financeiras.

FUNDAÇÃO PARQUE TECNOLÓGICO ITAIPU – BRASIL

DEMONSTRAÇÃO DO VALOR ADICIONADO
DOS EXERCÍCIOS FINDOS EM 31 DE DEZEMBRO
(Em Reais)

	2012	2011
RECEITAS	<u>42.250.257</u>	<u>36.282.533</u>
Repasse Itaipu Binacional	31.674.764	28.533.417
Receitas com prestação de serviços	8.446.242	7.225.388
Outras receitas	2.129.251	523.728
(-) INSUMOS ADQUIRIDOS DE TERCEIROS	<u>(22.946.431)</u>	<u>(15.234.260)</u>
Custos dos Serviços e Serviços Programas/Projetos	(14.981.068)	(9.495.277)
Serviços de terceiros	(2.849.427)	(1.231.364)
Materiais, energia e outros	(5.724.838)	(5.164.677)
Outros custos e despesas operacionais	608.902	657.058
(=) VALOR ADICIONADO BRUTO	<u>19.303.826</u>	<u>21.048.273</u>
(-) QUOTAS DE REINTEGRAÇÃO (DEPRECIAÇÃO)	<u>(3.232.397)</u>	<u>(3.433.253)</u>
(=) VALOR ADICIONADO LÍQUIDO	<u>16.071.429</u>	<u>17.615.020</u>
(+) VALOR ADICIONADO TRANSFERIDO	<u>4.986.049</u>	<u>3.786.877</u>
Receitas financeiras	4.491.071	3.362.220
Aluguéis recebidos de terceiros	494.978	424.657
(=) VALOR ADICIONADO A DISTRIBUIR	<u>21.057.478</u>	<u>21.401.897</u>
DISTRIBUIÇÃO DO VALOR ADICIONADO:		
PESSOAL E ENCARGOS	17.214.587	15.208.577
IMPOSTOS, TAXAS E CONTRIBUIÇÕES	123.726	72.508
JUROS E ALUGUÉIS	339.664	352.982
SUPERAVIT DO PERÍODO	<u>3.379.501</u>	<u>5.767.830</u>
TOTAL DO VALOR DESTINADO OU A DISTRIBUIR:	<u>21.057.478</u>	<u>21.401.897</u>

As notas explicativas são parte das demonstrações financeiras.

FUNDAÇÃO PARQUE TECNOLÓGICO ITAIPU – BRASIL

NOTA 3 - PRINCIPAIS PRÁTICAS CONTÁBEIS

As principais práticas contábeis adotadas pela Fundação são:

a) Apuração do Resultado:

As receitas e despesas são contabilizadas pelo regime de competência.

b) Ativos circulantes e não circulantes.

As disponibilidades e os valores equivalentes incluem os saldos em conta movimento e aplicações financeiras resgatáveis após a data do balanço.

As contas a receber são apresentadas por valores prováveis de realização.

Os demais ativos são apresentados ao valor de custo ou de realização, incluindo, quando aplicável, os rendimentos, as variações monetárias auferidas e a provisão para perdas.

c) Permanente

Imobilizado

O imobilizado é registrado pelo custo de aquisição. A depreciação é calculada pelo método linear, aplicando-se as taxas que levam em conta a vida útil econômica estimada dos bens.

As reformas e as obras em andamento são contabilizadas como benfeitorias em imóveis de terceiros em função do contrato de comodato firmado entre a Fundação e a ITAIPU – Binacional.

Intangível

Refere-se aos bens e direitos incorpóreos destinados à manutenção da Fundação.

d) Passivos circulantes e não circulantes.

São demonstrados pelos valores conhecidos ou calculáveis acrescidos, quando aplicável, dos correspondentes encargos e variações monetárias incorridos.

FUNDAÇÃO PARQUE TECNOLÓGICO ITAIPU – BRASIL

e) Programas e Convênios

O resultado com os programas e os projetos sob responsabilidade da Fundação é apurado com base no regime de competência, tendo as receitas reconhecidas pela apropriação dos adiantamentos recebidos e as despesas com base na documentação comprobatória dos gastos efetuados no período.

f) Uso de estimativas e Julgamentos

A preparação das Demonstrações Financeiras de acordo com as normas do CPC exige que a administração faça julgamentos, estimativas e premissas que afetam a aplicação de políticas contábeis. Ativos e passivos significativos sujeitos a essas estimativas e premissas incluem a análise de recuperação dos valores dos ativos imobilizados e intangíveis, a provisão para contingências. A liquidação das transações envolvendo essas estimativas poderá resultar em valores diferentes daqueles que eventualmente foram estimados, devido a imprecisões inerentes ao processo de sua determinação. A Fundação revisa as estimativas e premissas pelo menos anualmente.

NOTA 4 - CAIXA E EQUIVALENTES

	<u>2012</u>	<u>2011</u>
Caixa	151.146	174.549
Bancos conta movimento		
- Recursos gerais	1.002.074	37.414
- Recursos terceiros vinculados a projetos	1.219.387	26.967
	<u>2.221.461</u>	<u>64.381</u>
Aplicações financeiras		
- Recursos gerais	40.020.222	46.711.056
- Recursos terceiros vinculados a projetos	16.606.820	11.544.415
	<u>56.627.042</u>	<u>58.255.471</u>
	<u>58.999.649</u>	<u>58.494.401</u>

As aplicações financeiras são realizadas em Títulos de Renda Fixa (Compromissada DI) e Certificados de Depósitos Bancários, realizadas substancialmente junto aos Bancos Itaú e Santander. Essas aplicações estão demonstradas ao custo acrescido dos rendimentos auferidos até a data do balanço.

FUNDAÇÃO PARQUE TECNOLÓGICO ITAIPU – BRASIL

NOTA 5 - CONTAS A RECEBER

	<u>2012</u>	<u>2011</u>
Contas a receber de clientes	869.134	2.475
Cartões de crédito	224.614	123.115
Voucher a receber	131.445	93.581
Valores a receber - Itaipu Binacional	24.538.520	12.718
Valores a receber - Convênios	831.153	254.782
Universidade Federal do Paraná (UNILA)	-	224.005
Outras contas a receber	607	-
	<u>26.595.473</u>	<u>710.676</u>

As contas a receber junto à Itaipu-Binacional correspondem às parcelas do custeio a ser utilizado nos exercícios de 2013 e 2014, cujo valor foi aprovado de acordo com o Modelo de Sustentabilidade da Fundação. Esse valor foi contabilizado tendo como contrapartida a conta do Passivo, denominada Adiantamento – Convênios e Projetos e, sua apropriação ao resultado, se dará quando da efetivação dos gastos.

NOTA 6 - ADIANTAMENTOS DIVERSOS

	<u>2012</u>	<u>2011</u>
Adiantamentos a fornecedores	152.762	125.087
Adiantamentos a empregados	42.279	1.295
Adiantamentos para viagens	5.407	17.066
Adiantamento de convênios	52.288	-
Outros adiantamentos	8.660	23.660
	<u>261.396</u>	<u>167.108</u>

NOTA 7 - FOMENTOS PAGOS A TERCEIROS

	<u>2012</u>	<u>2011</u>
Projeto Regional de Apoio à Inovação - PRAI	-	102.607
Programa PTI - Empreendedorismo	5.897	10.509
Serviço Nacional de Aprendizagem Rural - SENAI/PR	130.285	-
Instituto Harpia Harpyia		
- Projeto CRESANS - Centro de Referência em Segurança Alimentar e Nutricional Sustentável	-	92.903
	<u>136.182</u>	<u>206.019</u>

FUNDAÇÃO PARQUE TECNOLÓGICO ITAIPU – BRASIL

NOTA 8 - IMOBILIZADO

	Taxa anual depreciação	2012	2011
Móveis e utensílios	10%	2.350.958	2.068.387
Máquinas e equipamentos	10% a 20%	13.156.360	11.383.188
Veículos	20%	4.729.591	4.698.162
Outros bens	-	735.322	326.073
		<u>20.972.231</u>	<u>18.475.810</u>
Benfeitorias em imóveis de terceiros	5%	36.694.809	30.072.136
Bens de terceiros em nosso poder		4.456.110	3.720.564
		<u>62.123.150</u>	<u>52.268.510</u>
(-) Depreciação acumulada		<u>(13.355.840)</u>	<u>(10.664.311)</u>
		<u>48.767.310</u>	<u>41.604.199</u>

Os valores anteriormente registrados na conta de instalações, devido a sua natureza, foram reclassificados para a conta de benfeitorias em imóveis de terceiros para melhor apresentação.

NOTA 9 - INTANGÍVEL

	Taxa de amortização (em %)	2012	2011
Software	-	2.015.418	1.727.172
Marcas e patentes	10	28.161	22.476
		<u>2.043.579</u>	<u>1.749.648</u>
Amortização acumulada		<u>(196.311)</u>	<u>(39.590)</u>
		<u>1.847.268</u>	<u>1.710.058</u>

FUNDAÇÃO PARQUE TECNOLÓGICO ITAIPU – BRASIL**NOTA 10 - OBRIGAÇÕES SOCIAIS**

	<u>2012</u>	<u>2011</u>
Salários a pagar	13.682	848
INSS a recolher	280.371	232.646
FGTS a recolher	61.866	-
PIS folha de pagamento a recolher	8.182	7.240
Provisão de férias e encargos sociais	773.304	582.483
	<u>1.137.405</u>	<u>823.217</u>

NOTA 11- OBRIGAÇÕES TRIBUTÁRIAS

	<u>2012</u>	<u>2011</u>
ISS retido a recolher	7.886	8.829
IRRF sobre serviços a recolher	14.271	9.742
IRRF sobre folha de pagamento a recolher	41.364	41.934
PIS/COFINS/CSSL retidos a recolher	36.261	15.720
INSS retido sobre serviços a recolher	26.897	19.132
Outros impostos a recolher	588	572
	<u>127.267</u>	<u>95.929</u>

FUNDAÇÃO PARQUE TECNOLÓGICO ITAIPU – BRASIL

NOTA 12 – ADIANTAMENTOS - CONVÊNIOS E PROJETOS

	<u>2012</u>	<u>2011</u>
Fonte: Itaipu Binacional		
Custeio Itaipu	44.747.349	32.834.949
Convênio GERAÇÃO DISTRIBUÍDA	7.573	243.518
Convênio HIDROGÊNIO	604.677	762.531
Convênio HIDROGÊNIO/ELETROBRAS	2.922.924	-
Convênio FLORESTA ENERGÉTICA	82.806	233.317
Convênio LASSE	2.551	167.452
Convênio CEASB	206.211	482.008
Convênio PGBH	30.894	114.411
Convênio CTM	351	110.454
Convênio CIH	147.387	118.587
Convênio Rádio Agua	889	83.152
Convênio Dinter	282.340	-
Projeto Centro de Saberes	64.975	250.533
Convênio Lab. Hidrologia	19.214	198.630
Convênio SIBRATEC	518.843	489.305
Convênio BATERIAS	682.650	202.754
Convênio UNIDO II	19.162	89.831
Convênio Lab. BIOGAS	65.144	164.460
Convênio Curso BIOGAS	10.700	3.462
Convênio PGER - BIOGAS	80.133	67.926
Convênio CE - BIOGAS	179.258	5.837
Convênio Bacia do Prata	4.909	-
Convênio EDU AMB	106.995	-
Convênio GT Saúde	87.775	-
Convênio Lasse 4500022981	928.915	-
Convênio Nucleo de capacitação	255	-
Convênio UCI	420.193	-
Convênio Latinoware	307.189	-
Convênio WGT	76.046	-
Convênio CNC	350.458	-
Convênio BIOMASSA	99.662	-
Convênio AGROENERGIA	133.951	-
Convênio WRA II	294.750	-
Convênio GOIBI	107.190	-
Convênio GP IB	152.505	-
Convênio PROJ INTEGRAR	82.689	-
Convênio ANPROTEC CERNE	135.000	-
Convênio CESAB III	709.084	-
	<u>54.673.597</u>	<u>36.623.117</u>

FUNDAÇÃO PARQUE TECNOLÓGICO ITAIPU – BRASIL

	<u>2012</u>	<u>2011</u>
Fonte: SEBRAE		
Convênio SEBRAE	30.656	562.969
Convênio SEBRAE - PROGNUM	929.128	-
Convênio SEBRAE - CDT	70.484	-
	<u>1.030.268</u>	<u>562.969</u>
Fonte: SETI		
Convênio SETI	-	284.067
Fonte: FINEP		
Convênio FINEP	-	39.070
Convênio FINEP - ANA	2.611.860	1.164.794
Convênio FINEP - BATERIAS	7.109.157	5.050.532
Convênio FINEP - ETS	-	234.000
Convênio FINEP - UNILA	26.376	21.518
	<u>9.747.393</u>	<u>6.509.914</u>
Fonte: Fundação Araucária		
Convênio Fundação Araucária	249.183	-
Fonte: UNESCO		
Convênio WPA UNESCO	3.123	33.805
Fonte: OLADE		
Convênio OLADE	29.655	26.902
	<u>65.733.219</u>	<u>44.040.774</u>

NOTA 13 - BENS VINCULADOS AOS CONVÊNIOS

Os bens adquiridos com recursos dos convênios e que estão vinculados aos projetos são registrados em conta própria do ativo imobilizado passaram, neste exercício, a ser apresentados em conta do passivo não circulante até a conclusão do convênio e definição do destino desses bens.

NOTA 14 - PROVISÃO PARA CONTINGÊNCIAS

	<u>2012</u>	<u>2011</u>
Processos trabalhistas	370.959	625.673
Processos fiscais	134.185	-
	<u>505.144</u>	<u>625.673</u>

FUNDAÇÃO PARQUE TECNOLÓGICO ITAIPU – BRASIL

A Entidade vem discutindo determinados processos, tanto na esfera administrativa como na esfera judicial, as quais, quando aplicável, estão amparadas por depósitos judiciais. A Administração, com base na opinião de seus assessores jurídicos, entende que a provisão constituída é suficiente para cobrir eventuais desembolsos financeiros decorrentes dessas questões judiciais.

NOTA 15 - PATRIMÔNIO LÍQUIDO

O patrimônio da Fundação é constituído pela dotação inicial realizada pela instituidora, em moeda corrente nacional, por doações, legados, auxílios, subvenções subsequentes e pelos resultados auferidos nos exercícios sociais os quais constituem o Fundo Tecnológico da Entidade. Em 31 de dezembro o Patrimônio Líquido pode ser assim apresentado:

	<u>2012</u>	<u>2011</u>
Patrimônio Social - Dotação inicial	1.964.421	1.964.421
Resultados acumulados	22.092.672	16.300.473
	<u>24.057.093</u>	<u>18.264.894</u>

NOTA 16 - RECEITA PRÓPRIA COM SERVIÇOS PRESTADOS

Referem-se, basicamente, as receitas auferidas com as atividades desenvolvidas pelo PTI TURISMO, oriundas, basicamente, pela venda de ingressos para visitação da Usina.

NOTA 17 - SEGUROS

Os seguros contratados são considerados suficientes pela administração da entidade para cobertura de eventuais perdas decorrentes de sinistros de bens próprios.