



**PARECER DO CONSELHO FISCAL SOBRE AS DEMONSTRAÇÕES CONTÁBEIS DO EXERCÍCIO FINDO EM 31 DE DEZEMBRO DE 2009.**

Os membros do Conselho Fiscal da FUNDAÇÃO PARQUE TECNOLÓGICO ITAIPU – BRASIL, abaixo assinados, dentro de suas atribuições e responsabilidades legais estabelecidos no Estatuto da FPTI-BR e no Regimento Interno do Conselho Fiscal, procederam ao exame das Demonstrações Contábeis, Inventário e Parecer dos Auditores Independentes, da empresa Boucinhas, Campos & Conti, referente ao exercício findo em 31 de dezembro de 2009 e, com base em análises efetuadas e esclarecimentos adicionais prestados pela auditoria, representada pelo auditor Eduardo Misiara, pelo Diretor Administrativo Financeiro da FPTI, Sr. Edison Luiz Brustolim, pela área de Gestão de Recursos da FPTI-BR, representada pelos empregados Alberto Dias Viana, Jackeline Bittencourt de Lima e Fernanda Alves Fontana, constantes na Ata 002/2010, de 11.05.2010, concluíram que os documentos analisados, em todos os seus aspectos relevantes, estão adequadamente apresentados, motivo pelo qual opinam favoravelmente ao seu encaminhamento para deliberação do Conselho de Curadores da FPTI-BR.


Foz do Iguaçu, 11 de maio de 2010.



Andrea Silva Medeiros  
Presidente do Conselho  
CRC/PR nº 045774/O-5



Luiz Covello Rossi  
Conselheiro Titular



Márcia Abreu de A. Buerger  
Conselheira Titular

FUNDAÇÃO PARQUE TECNOLÓGICO ITAIPU – BRASIL

BALANÇOS PATRIMONIAIS EM 31 DE DEZEMBRO DE 2009 E 2008  
(Em Reais)

ATIVO

	<u>2009</u>	<u>2008</u>
<b>CIRCULANTE</b>		
Disponibilidades	46.465.934	40.555.557
Contas a receber	199.644	74.277
Adiantamentos diversos	151.437	166.323
Tributos a compensar	32.969	62.578
Despesas antecipadas	16.616	8.532
Outros ativos circulantes	40.075	24.358
	<u>46.906.675</u>	<u>40.891.625</u>
<b>NÃO CIRCULANTE</b>		
Realizável a Longo Prazo		
Fundo de Comercialização Nandeva-Coart	335.732	-
Fomentos pagos a terceiros - parcerias	95.228	-
	<u>430.960</u>	<u>-</u>
Imobilizado	21.196.150	10.364.849
Intangível	995.697	209.954
	<u>22.622.807</u>	<u>10.574.803</u>
	<u>69.529.482</u>	<u>51.466.428</u>

As notas explicativas são parte integrante das demonstrações contábeis.

FUNDAÇÃO PARQUE TECNOLÓGICO ITAIPU – BRASIL

BALANÇOS PATRIMONIAIS EM 31 DE DEZEMBRO DE 2009 E 2008  
(Em Reais)

PASSIVO E PATRIMÔNIO SOCIAL

	<u>2009</u>	<u>2008</u>
<b>CIRCULANTE</b>		
Fornecedores	554.692	488.937
Obrigações sociais	432.045	282.994
Obrigações fiscais	73.206	67.900
Adiantamentos - Convênios e Projetos	58.053.106	44.682.596
Outras obrigações	28.037	15.387
	<u>59.141.086</u>	<u>45.537.814</u>
 <b>NÃO CIRCULANTE</b>		
Provisão trabalhista	<u>243.030</u>	<u>135.917</u>
	<u>243.030</u>	<u>135.917</u>
 <b>PATRIMÔNIO SOCIAL</b>		
Patrimônio Social	2.673.759	1.387.014
Superávits acumulados	<u>7.471.607</u>	<u>4.405.683</u>
	<u>10.145.366</u>	<u>5.792.697</u>
	<u><u>69.529.482</u></u>	<u><u>51.466.428</u></u>

As notas explicativas são parte integrante das demonstrações contábeis.

FUNDAÇÃO PARQUE TECNOLÓGICO ITAIPU – BRASIL

DEMONSTRAÇÃO DO SUPERÁVIT DOS EXERCÍCIOS  
FINDOS EM 31 DE DEZEMBRO DE 2009 E 2008  
 (Em Reais)

	<u>2009</u>	<u>2008</u>
Receita com Subvenções e Doações	7.917.692	6.934.016
Receita com Inscrição	256.680	302.117
Receita de Aluguel	60.596	43.728
	<u>8.234.968</u>	<u>7.279.861</u>
Receitas (Despesas) operacionais		
Pessoal	(2.952.985)	(2.176.451)
Gerais e administrativas	(3.731.237)	(3.236.972)
Infra-estrutura	(1.550.745)	(1.189.579)
Financeiras, líquido	2.708.878	489.676
	<u>(5.526.089)</u>	<u>(6.113.326)</u>
Resultado Operacional	2.708.879	1.166.535
Resultado com programas e projetos	334.611	327.340
Superávit do exercício	<u>3.043.490</u>	<u>1.493.875</u>

*As notas explicativas são parte integrante das demonstrações contábeis.*

FUNDAÇÃO PARQUE TECNOLÓGICO ITAIPU – BRASIL

DEMONSTRAÇÃO DAS MUTAÇÕES DO PATRIMÔNIO SOCIAL  
DOS EXERCÍCIOS FINDOS EM 31 DE DEZEMBRO DE 2009 E 2008  
 (Em Reais)

	<u>Patrimônio Social</u>	<u>Superávits Acumulados</u>	<u>Total</u>
<b>Saldos em 31 de dezembro de 2007</b>	<b>717.274</b>	<b>3.481.409</b>	<b>4.198.683</b>
Ajustes de exercícios anteriores	-	5.577	5.577
Doações e subvenções patrimoniais			
Em bens	669.740	(575.178)	94.562
Superávit do Exercício	-	1.493.875	1.493.875
<b>Saldos em 31 de dezembro de 2008</b>	<b>1.387.014</b>	<b>4.405.683</b>	<b>5.792.697</b>
Ajustes de exercícios anteriores	-	22.434	22.434
Doações e subvenções patrimoniais			
Em bens	39.597	-	39.597
Integralização de capital social	1.247.148	-	1.247.148
Superávit do Exercício	-	3.043.490	3.043.490
<b>Saldos em 31 de dezembro de 2009</b>	<b>2.673.759</b>	<b>7.471.607</b>	<b>10.145.366</b>

As notas explicativas são parte integrante das demonstrações contábeis.

FUNDAÇÃO PARQUE TECNOLÓGICO ITAIPU – BRASIL  
DEMONSTRAÇÃO DOS FLUXOS DE CAIXA DOS EXERCÍCIOS  
FINDOS EM 31 DE DEZEMBRO DE 2009 E 2008  
 (Em Reais)

	<u>2009</u>	<u>2008</u>
<b>Atividades Operacionais</b>		
Superávit do exercício	3.043.490	1.493.875
Ajustes por:		
Depreciação / amortização	1.891.071	1.338.975
Ajuste de exercícios anteriores	<u>22.434</u>	<u>5.577</u>
	<u>4.956.995</u>	<u>2.838.427</u>
<b>(Acréscimos) e decréscimos de ativos</b>		
Contas a Receber	(125.367)	(38.124)
Tributos a Compensar	29.609	(61.818)
Adiantamentos Diversos	14.886	(131.794)
Outros ativos circulantes	(23.801)	24.423
Fundo de Comercialização Nandeva-Coart	(335.732)	0
Fomentos pagos a terceiros - parcerias	(95.228)	0
<b>Acréscimos e (decréscimos) de passivos</b>		
Fornecedores	65.755	406.754
Provisões Trabalhistas	107.113	77.021
Obrigações Sociais	149.051	106.195
Obrigações Fiscais	5.306	8.878
Adiantamentos - Recursos e Projetos	13.370.510	33.715.864
Outras Obrigações	<u>12.650</u>	<u>15.387</u>
<b>Caixa líquido gerado nas atividades operacionais</b>	<b><u>18.131.747</u></b>	<b><u>36.961.213</u></b>
<b>Atividades de Investimentos</b>		
Compra de imobilizado	(8.274.452)	(2.720.246)
Benfeitorias em imóveis de terceiros	<u>(5.233.663)</u>	<u>(3.325.906)</u>
<b>Caixa líquido aplicado nas atividades de investimentos</b>	<b><u>(13.508.115)</u></b>	<b><u>(6.046.152)</u></b>
<b>Atividades de Financiamentos</b>		
Integralização do Capital Social	1.247.148	-
Doações e subvenções patrimoniais recebidas	<u>39.597</u>	<u>94.562</u>
<b>Caixa líquido gerado nas atividades de financiamentos</b>	<b><u>1.286.745</u></b>	<b><u>94.562</u></b>
<b>Aumento Líquido nas Disponibilidades</b>	<b><u>5.910.377</u></b>	<b><u>31.009.623</u></b>
Disponibilidade no início do exercício	40.555.557	9.545.934
Disponibilidade no final do exercício	<u>46.465.934</u>	<u>40.555.557</u>
<b>Aumento Líquido nas Disponibilidades</b>	<b><u>5.910.377</u></b>	<b><u>31.009.623</u></b>

As notas explicativas são parte integrante das demonstrações contábeis.

## FUNDAÇÃO PARQUE TECNOLÓGICO ITAIPU – BRASIL

### NOTAS EXPLICATIVAS ÀS DEMONSTRAÇÕES CONTÁBEIS (Em Reais)

#### NOTA 1 - CONTEXTO OPERACIONAL

A FUNDAÇÃO PARQUE TECNOLÓGICO ITAIPU – BRASIL, instituída pela ITAIPU, entidade criada pelo artigo III do Tratado firmado entre a República Federativa do Brasil e a República do Paraguai, em 26 de abril de 1973, mediante escritura pública lavrada no 1º Tabelionato de Notas e Protesto de Títulos, Comarca de Foz do Iguaçu, Paraná, em 13 de dezembro de 2005, é pessoa jurídica de direito privado, sem fins lucrativos, exercendo as suas atividades com plena autonomia jurídica, administrativa e financeira.

A FUNDAÇÃO tem por objeto manter e operar o Parque Tecnológico Itaipu (PTI), contribuindo para o desenvolvimento regional, de forma sustentada, por meio de atividades que propiciem o desenvolvimento institucional, científico, tecnológico e de inovação, a difusão do conhecimento, a capacitação profissional, e a geração de empresas, emprego e renda, interagindo, para esses fins, com entidades públicas e privadas, acadêmicas e de pesquisa, de fomento e de produção.

#### NOTA 2 - APRESENTAÇÃO DAS DEMONSTRAÇÕES CONTÁBEIS

As demonstrações contábeis são elaboradas e apresentadas de acordo com as disposições da legislação societária brasileira, considerando as alterações introduzidas pela Lei nº11.638/07 e MP nº449/08 – e dos pronunciamentos técnicos emitidos pelo Comitê de Pronunciamentos Contábeis – CPC, contempladas as peculiaridades de nomenclatura de contas de uma entidade sem fins lucrativos

#### NOTA 3 - PRINCIPAIS PRÁTICAS CONTÁBEIS

##### a) Apuração do Superávit ou Déficit do Exercício

As receitas e as despesas são contabilizadas pelo regime de competência

##### b) Aplicações Financeiras

São registradas ao custo de aquisição acrescido dos rendimentos proporcionais auferidos até a data do balanço (Nota 04).

## FUNDAÇÃO PARQUE TECNOLÓGICO ITAIPU – BRASIL

### c) Imobilizado

O Imobilizado está demonstrado pelo custo de aquisição e a depreciação é calculada pelo método linear, em função da vida útil estimada dos bens.

### d) Intangível

Registrado pelo custo de aquisição e se refere aos bens ou direitos incorpóreos destinados à manutenção da entidade.

### e) Recursos de terceiros – Projetos e Convênios

Os recursos de terceiros recebidos e que se destinam à projetos específicos, são ingressados em bancos conta movimento ou aplicações financeiras, tendo como contrapartida recursos de projetos no passivo circulante. Tais recursos são utilizados para pagamento dos gastos previstos nos respectivos projetos e enquanto não utilizáveis, são aplicados no mercado financeiro, sendo que a totalidade das receitas financeiras é revertida para o próprio projeto.

### f) Demais Ativos e Passivos Circulantes e Não Circulantes

Os demais ativos e passivos circulantes e não circulantes são registrados por seus valores de realização ou de liquidação, acrescidos, quando aplicável, dos rendimentos ou encargos incidentes calculados até a data do balanço.

## NOTA 4 - DISPONÍVEL

	<u>2009</u>	<u>2008</u>
Caixa	240.740	106.992
Bancos conta movimento		
- Recursos gerais	181.608	73.464
- Recursos de terceiros vinculados a projetos	1.026.242	688.640
	<u>1.448.590</u>	<u>869.096</u>
Aplicações financeiras		
- Recursos gerais	43.287.206	37.831.865
- Recursos de terceiros vinculados a projetos	1.730.138	1.854.596
	<u>45.017.344</u>	<u>39.686.461</u>
	<u>46.465.934</u>	<u>40.555.557</u>



FUNDAÇÃO PARQUE TECNOLÓGICO ITAIPU – BRASIL

NOTA 5 - CONTAS A RECEBER

	<u>2009</u>	<u>2008</u>
Cartões de crédito	59.373	31.781
Voucher a receber	112.360	36.504
Outros	27.911	5.992
	<u>199.644</u>	<u>74.277</u>

NOTA 6 - ADIANTAMENTOS DIVERSOS

	<u>2009</u>	<u>2008</u>
Adiantamentos a fornecedores	109.927	120.308
Adiantamentos a empregados	9.339	7.076
Adiantamentos para viagens	32.171	36.865
Outros adiantamentos	-	2.074
	<u>151.437</u>	<u>166.323</u>

NOTA 7 - TRIBUTOS A COMPENSAR

	<u>2009</u>	<u>2008</u>
Imposto de renda sobre aplicação financeira	28.170	28.040
ICMS sobre ativo permanente	-	32.668
PIS/COFINS/CSSL	68	48
INSS a compensar	4.569	1.660
PIS sobre folha de pagamento a compensar	162	162
	<u>32.969</u>	<u>62.578</u>

a) Imposto de renda sobre aplicação financeira

Refere-se ao valor de imposto de renda sobre aplicação financeira, retido indevidamente pelo Banco do Brasil e pela Caixa Econômica Federal, os quais estão em fase de restituição junto às instituições financeiras.

b) ICMS sobre ativo permanente

Revertido para a conta de imobilizado, em função da baixa na Inscrição Estadual e, por consequência, a impossibilidade de recuperar o valor pago na importação dos equipamentos.

FUNDAÇÃO PARQUE TECNOLÓGICO ITAIPU – BRASIL

NOTA 8 - FUNDO DE COMERCIALIZAÇÃO NÁNDEVA - COART

Registra os adiantamentos efetuados à COART para o início das operações da Loja Coart, Loja Nándeva e do Centro de Distribuição Nándeva.

NOTA 9 - FOMENTOS PAGOS A TERCEIROS - PARCERIAS

Refere-se aos recursos repassados pela Fundação às parcerias firmadas para fomento de projetos de pesquisa, celebradas entre a Fundação e as seguintes instituições:

	<u>2009</u>	<u>2008</u>
Instituto Harp	37.000	-
ITAI / MCT	58.228	-
	<u>95.228</u>	<u>-</u>

NOTA 10 - IMOBILIZADO

	Taxa anual de depre- ciação - %	<u>2009</u>	<u>2008</u>
Móveis e utensílios	10%	1.417.901	1.185.206
Máquinas e equipamentos	10% a 20%	6.467.714	3.923.000
Instalações	10%	1.170.032	768.459
Veículos	20%	4.525.596	245.043
Outros bens	-	56.310	28.290
		<u>13.637.553</u>	<u>6.149.998</u>
Benfeitorias em imóveis de terceiros	5% a 10%	9.585.390	6.023.744
Bens de terceiros em nosso poder	10%	2.679.620	1.007.603
		<u>25.902.563</u>	<u>13.181.345</u>
(-) Depreciação acumulada		<u>(4.706.413)</u>	<u>(2.816.496)</u>
		<u>21.196.150</u>	<u>10.364.849</u>

NOTA 11 - INTANGÍVEL

	Taxa anual de depre- ciação - %	<u>2009</u>	<u>2008</u>
Softwares	-	977.293	201.614
Marcas e Patentes	10%	20.676	9.458
		<u>997.969</u>	<u>211.072</u>
(-) Amortização acumulada		<u>(2.272)</u>	<u>(1.118)</u>
		<u>995.697</u>	<u>209.954</u>

FUNDAÇÃO PARQUE TECNOLÓGICO ITAIPU – BRASIL

NOTA 12 - OBRIGAÇÕES SOCIAIS

	<u>2009</u>	<u>2008</u>
Salários a pagar	5.923	5.320
INSS a recolher	145.358	87.780
FGTS a recolher	-	19.892
PIS a recolher	3.645	2.545
Provisão de férias e encargos sociais	276.889	166.968
Outras obrigações a pagar	230	489
	<u>432.045</u>	<u>282.994</u>

NOTA 13 - OBRIGAÇÕES FISCAIS

	<u>2009</u>	<u>2008</u>
ISS retido a recolher	17.263	9.902
IRRF sobre serviços a recolher	5.457	5.460
IR sobre folha de pagamento a recolher	30.732	15.907
PIS/COFINS/CSSL retidos a recolher	8.639	7.671
INSS retido sobre serviços a recolher	10.707	23.664
ICMS a recolher	-	4.943
Outros impostos a recolher	408	353
	<u>73.206</u>	<u>67.900</u>

NOTA 14 - ADIANTAMENTOS – CONVÊNIOS E PROJETOS

	<u>2009</u>	<u>2008</u>
Itaipu Binacional	53.825.416	41.553.371
Côvenio FINEP	567.525	561.158
Convênio CEASB	704.990	460.110
Convênio LASSE	1.230.751	1.013.929
Convênio SETI	649.911	616.129
Projeto Veículo Elétrico	118.287	222.383
Projeto Centro Saberes	19.462	192.532
Convênio UCI	453.088	-
Convênio SEBRAE	162.653	17.970
Convênio CHI	187.022	-
Outros	134.001	45.014
	<u>58.053.106</u>	<u>44.682.596</u>

Em 31 de dezembro de 2008, face a expectativa orçamentária de realização total desses em 2009, os referidos valores estão sendo apresentados no Passivo Circulante.

## FUNDAÇÃO PARQUE TECNOLÓGICO ITAIPU – BRASIL

### NOTA 15 - PROVISÃO TRABALHISTA

Refere-se a provisão da multa rescisória do Fundo de Garantia por Tempo de Serviço – FGTS, em caso de demissão de funcionários sem justa causa, por extinção ou término dos projetos em que estes atuam, cujo valor vem sendo provisionado mensalmente, tendo por finalidade dar cobertura as eventuais perdas futuras decorrentes.

### NOTA 16 - PATRIMÔNIO SOCIAL

O patrimônio da FUNDAÇÃO é constituído pela dotação realizada pela instituidora, em moeda corrente nacional, por dotações adicionais, por doações, legados, auxílios, subvenções e outras contribuições feitas por pessoas físicas ou jurídicas, de direito público ou privado e, por bens e valores que por qualquer modo vier a adquirir, inclusive intangíveis.

Em 23 de dezembro de 2009 foi integralizado o valor de R\$ 1.247.148 pela Instituidora Itaipu, conforme Resolução da Diretoria Executiva RDE 0241/09, de 19.11.2009, aprovada pela Resolução do Conselho de Administração RCA 034/09, de 04.12.2009.

### NOTA 17 - SEGUROS

Os seguros contratados são considerados suficientes pela administração da entidade para cobertura de eventuais perdas decorrentes de sinistros com bens do ativo permanente.